

家登精密工業股份有限公司

個體財務報告暨會計師查核報告  
民國114及113年度

地址：新北市土城區中央路4段2號9樓之5

電話：(02)22689141

## § 目 錄 §

項	目 頁	次	財 務 報 告 附 註 編 號
一、封 面	1		-
二、目 錄	2		-
三、會計師查核報告	3~6		-
四、個體資產負債表	7		-
五、個體綜合損益表	8~9		-
六、個體權益變動表	10		-
七、個體現金流量表	11~12		-
八、個體財務報表附註			
(一) 公司沿革	13		一
(二) 通過財務報告之日期及程序	13		二
(三) 新發布及修訂準則及解釋之適用	13~15		三
(四) 重大會計政策之彙總說明	15~29		四
(五) 重大會計判斷、估計及假設不確定性之主要來源	29		五
(六) 重要會計項目之說明	30~70		六~三三
(七) 關係人交易	70~77		三四
(八) 質抵押之資產	77		三五
(九) 重大或有負債及未認列之合約承諾	78		三六
(十) 重大之災害損失	78		三七
(十一) 重大之期後事項	78		三八
(十二) 其 他	79~80		三九
(十三) 附註揭露事項			
1. 重大交易事項相關資訊	80、82~87		四十
2. 轉投資事業相關資訊	80、88~89		四十
3. 大陸投資資訊	81~83、90~91		四十
(十四) 部門資訊	-		-
九、重要會計項目明細表	92~104		-

### 會計師查核報告

家登精密工業股份有限公司 公鑒：

#### 查核意見

家登精密工業股份有限公司民國 114 年及 113 年 12 月 31 日之個體資產負債表，暨民國 114 年及 113 年 1 月 1 日至 12 月 31 日之個體綜合損益表、個體權益變動表、個體現金流量表以及個體財務報表附註（包括重大會計政策彙總），業經本會計師查核竣事。

依本會計師之意見，基於本會計師之查核結果及其他會計師之查核報告（請參閱其他事項段），上開個體財務報表在所有重大方面係依照證券發行人財務報告編製準則編製，足以允當表達家登精密工業股份有限公司民國 114 年及 113 年 12 月 31 日之個體財務狀況，暨民國 114 年及 113 年 1 月 1 日至 12 月 31 日之個體財務績效及個體現金流量。

#### 查核意見之基礎

本會計師係依照受託會計師查核簽證財務報表規則及審計準則執行查核工作。本會計師於該等準則下之責任將於會計師查核個體財務報表之責任段進一步說明。本會計師所隸屬事務所受獨立性規範之人員已依會計師職業道德規範，與家登精密工業股份有限公司保持超然獨立，並履行該規範之其他責任。基於本會計師之查核結果及其他會計師之查核報告本會計師相信已取得足夠及適切之查核證據，以作為表示查核意見之基礎。

#### 關鍵查核事項

關鍵查核事項係指依本會計師之專業判斷，對家登精密工業股份有限公司民國 114 年度個體財務報表之查核最為重要之事項。該等事項已於查核個體財務報表整體及形成查核意見之過程中予以因應，本會計師並不對該等事項單獨表示意見。

茲對家登精密工業股份有限公司民國 114 年度個體財務報表之關鍵查核事項敘明如下：

#### 特定客戶銷貨收入認列之真實性

家登精密工業股份有限公司之收入來源屬光罩及晶圓傳載解決方案，其中因特定客戶銷貨收入之認列，需以人工確認及核對相關單據，故可能造成收入認列存有不適當之情形，以及審計準則公報對收入認列預設為顯著風險，故將其銷貨收入認列之真實性列為關鍵查核事項。與收入認列相關會計政策及資訊，請參閱個體財務報告附註四(十四)及附註二六。

針對上述重要事項，本會計師執行下列主要查核程序：

1. 瞭解、評估及測試收入認列之內部控制制度係合理且有效執行。
2. 以特定客戶銷貨收入明細進行選樣，核對認列收入之相關文件是否相符，以確認銷貨收入之真實性。
3. 取得期後銷貨退回明細，抽核其相關憑證並檢視退貨原因之合理性。

#### **其他事項**

如個體財務報表附註十二所述，列入個體財務報表中，部分採用權益法之投資及其轉投資未經本會計師查核，而係由其他會計師查核。因此，本會計師對上開個體財務報表所表示之意見中，有關部分採用權益法之投資及其轉投資所列之金額，係依據其他會計師之查核報告。民國 114 年及 113 年 12 月 31 日採用權益法之投資金額分別為新台幣 195,124 仟元及 215,151 仟元，分別占資產總額之 1.02% 及 1.24%，民國 114 及 113 年度採用權益法認列之綜合損益份額分別為新台幣 14,187 仟元及 (15,336) 仟元，分別占綜合損益總額之 3.79% 及 (0.86)%。

#### **管理階層與治理單位對個體財務報表之責任**

管理階層之責任係依照證券發行人財務報告編製準則編製允當表達之個體財務報表，且維持與個體財務報表編製有關之必要內部控制，以確保個體財務報表未存有導因於舞弊或錯誤之重大不實表達。

於編製個體財務報表時，管理階層之責任亦包括評估家登精密工業股份有限公司繼續經營之能力、相關事項之揭露，以及繼續經營會計基礎之採用，除非管理階層意圖清算家登精密工業股份有限公司或停止營業，或除清算或停業外別無實際可行之其他方案。

家登精密工業股份有限公司之治理單位（含審計委員會）負有監督財務報導流程之責任。

### 會計師查核個體財務報表之責任

本會計師查核個體財務報表之目的，係對個體財務報表整體是否存有導因於舞弊或錯誤之重大不實表達取得合理確信，並出具查核報告。合理確信係高度確信，惟依照審計準則執行之查核工作無法保證必能偵出個體財務報表存有之重大不實表達。不實表達可能導因於舞弊或錯誤。如不實表達之個別金額或彙總數可合理預期將影響個體財務報表使用者所作之經濟決策，則被認為具有重大性。

本會計師依照審計準則查核時，運用專業判斷及專業懷疑。本會計師亦執行下列工作：

1. 辨認並評估個體財務報表導因於舞弊或錯誤之重大不實表達風險；對所評估之風險設計及執行適當之因應對策；並取得足夠及適切之查核證據以作為查核意見之基礎。因舞弊可能涉及共謀、偽造、故意遺漏、不實聲明或踰越內部控制，故未偵出導因於舞弊之重大不實表達之風險高於導因於錯誤者。
2. 對與查核攸關之內部控制取得必要之瞭解，以設計當時情況下適當之查核程序，惟其目的非對家登精密工業股份有限公司內部控制之有效性表示意見。
3. 評估管理階層所採用會計政策之適當性，及其所作會計估計與相關揭露之合理性。
4. 依據所取得之查核證據，對管理階層採用繼續經營會計基礎之適當性，以及使家登精密工業股份有限公司繼續經營之能力可能產生重大疑慮之事件或情況是否存在重大不確定性，作出結論。本會計師若認為該等事件或情況存在重大不確定性，則須於查核報告中提醒個體財務報表使用者注意個體財務報表之相關揭露，或於該等揭露係屬不適當時修正查核意見。本會計師之結論係以截至查核報告日所取得之查核證據為基礎。惟未來事件或情況可能導致家登精密工業股份有限公司不再具有繼續經營之能力。

5. 評估個體財務報表（包括相關附註）之整體表達、結構及內容，以及個體財務報表是否允當表達相關交易及事件。
6. 對於家登精密工業股份有限公司內組成個體之財務資訊取得足夠及適切之查核證據，以對個體財務報表表示意見。本會計師負責查核案件之指導、監督及執行，並負責形成家登精密工業股份有限公司查核意見。

本會計師與治理單位溝通之事項，包括所規劃之查核範圍及時間，以及重大查核發現（包括於查核過程中所辨認之內部控制顯著缺失）。

本會計師亦向治理單位提供本會計師所隸屬事務所受獨立性規範之人員已遵循會計師職業道德規範中有關獨立性之聲明，並與治理單位溝通所有可能被認為會影響會計師獨立性之關係及其他事項（包括相關防護措施）。

本會計師從與治理單位溝通之事項中，決定對家登精密工業股份有限公司民國 114 年度個體財務報表查核之關鍵查核事項。本會計師於查核報告中敘明該等事項，除非法令不允許公開揭露特定事項，或在極罕見情況下，本會計師決定不於查核報告中溝通特定事項，因可合理預期此溝通所產生之負面影響大於所增進之公眾利益。

勤業眾信聯合會計師事務所

會計師 曾 建 銘

曾建銘



會計師 王 攀 發

王攀發



金融監督管理委員會核准文號  
金管證審字第 1100356048 號

金融監督管理委員會核准文號  
金管證審字第 1100356048 號

中 華 民 國 115 年 3 月 25 日

代 碼	資 產	114年12月31日		113年12月31日	
		金 額	%	金 額	%
<b>流動資產</b>					
1100	現金及約當現金 (附註四及六)	\$ 659,191	3	\$ 1,579,316	9
1110	透過損益按公允價值衡量之金融資產—流動 (附註四及七)	107	-	958	-
1136	按攤銷後成本衡量之金融資產—流動 (附註四及九)	171,000	1	304,907	2
1150	應收票據—非關係人 (附註四及十)	277	-	361	-
1170	應收帳款—非關係人 (附註四及十)	1,072,515	6	959,483	5
1180	應收帳款—關係人 (附註四、十及三四)	133,147	1	114,172	1
1200	其他應收款 (附註十)	26,818	-	24,442	-
1210	其他應收款—關係人 (附註十及三四)	427,546	2	3,493	-
130X	存貨 (附註四及十一)	676,318	4	977,693	6
1410	預付款項 (附註十七及三四)	20,788	-	36,345	-
1470	其他流動資產 (附註十八)	5,035	-	4,814	-
11XX	流動資產總計	<u>3,192,742</u>	<u>17</u>	<u>4,005,984</u>	<u>23</u>
<b>非流動資產</b>					
1510	透過損益按公允價值衡量之金融資產—非流動 (附註四及七)	128,295	1	44,212	-
1517	透過其他綜合損益按公允價值衡量之金融資產—非流動 (附註四及八)	1,271,376	7	1,085,617	7
1550	採用權益法之投資 (附註四及十二)	5,491,356	29	4,460,604	26
1600	不動產、廠房及設備 (附註四、十三及三四)	6,806,951	35	6,421,780	37
1755	使用權資產 (附註四及十四)	4,922	-	10,674	-
1760	投資性不動產淨額 (附註四及十五)	814,498	4	726,058	4
1821	其他無形資產 (附註四及十六)	138,663	1	125,702	1
1840	遞延所得稅資產 (附註四及二八)	33,119	-	30,687	-
1915	預付設備款 (附註三六)	368,969	2	366,206	2
1920	存出保證金 (附註三四)	21,205	-	21,251	-
1990	其他非流動資產 (附註十八)	840,704	4	-	-
15XX	非流動資產總計	<u>15,920,058</u>	<u>83</u>	<u>13,292,791</u>	<u>77</u>
1XXX	資 產 總 計	<u>\$ 19,112,800</u>	<u>100</u>	<u>\$ 17,298,775</u>	<u>100</u>
<b>負債及權益</b>					
<b>流動負債</b>					
2100	短期借款 (附註四及十九)	\$ -	-	\$ 600,000	4
2120	透過損益按公允價值衡量之金融負債—流動 (附註四及七)	374	-	120	-
2130	合約負債—流動 (附註二六及三四)	350	-	3,680	-
2170	應付帳款—非關係人 (附註二一)	336,591	2	306,660	2
2180	應付帳款—關係人 (附註二一及三四)	95,528	1	37,882	-
2219	其他應付款 (附註二二)	826,739	4	944,962	5
2220	其他應付款—關係人 (附註三四)	21,282	-	20,115	-
2230	本期所得稅負債 (附註四及二八)	68,197	-	71,380	-
2250	負債準備—流動 (附註四及二三)	-	-	2	-
2280	租賃負債—流動 (附註四及十四)	2,957	-	6,584	-
2320	一年內到期長期借款及應付公司債 (附註四、十九及二十)	814,159	4	613,888	4
2399	其他流動負債 (附註二二)	4,938	-	4,221	-
21XX	流動負債總計	<u>2,171,115</u>	<u>11</u>	<u>2,609,494</u>	<u>15</u>
<b>非流動負債</b>					
2540	長期借款 (附註四及十九)	7,152,513	38	4,615,084	27
2570	遞延所得稅負債 (附註四及二八)	554	-	5,572	-
2580	租賃負債—非流動 (附註四及十四)	2,289	-	4,511	-
2640	淨確定福利負債—非流動 (附註四及二四)	38,258	-	39,155	-
2645	存入保證金 (附註三四)	4,738	-	10,162	-
25XX	非流動負債總計	<u>7,198,352</u>	<u>38</u>	<u>4,674,484</u>	<u>27</u>
2XXX	負債總計	<u>9,369,467</u>	<u>49</u>	<u>7,283,978</u>	<u>42</u>
<b>權益 (附註二五)</b>					
<b>股本</b>					
3110	普通股股本	960,415	5	958,505	5
3140	預收股本	-	-	984	-
3100	股本總計	<u>960,415</u>	<u>5</u>	<u>959,489</u>	<u>5</u>
3200	資本公積	6,913,992	36	6,888,506	40
<b>保留盈餘</b>					
3310	法定盈餘公積	494,599	3	401,871	3
3350	未分配盈餘	1,241,559	6	1,083,118	6
3300	保留盈餘總計	<u>1,736,158</u>	<u>9</u>	<u>1,484,989</u>	<u>9</u>
3400	其他權益	132,768	1	681,813	4
3XXX	權益總計	<u>9,743,333</u>	<u>51</u>	<u>10,014,797</u>	<u>58</u>
負債與權益總計		<u>\$ 19,112,800</u>	<u>100</u>	<u>\$ 17,298,775</u>	<u>100</u>

後附之附註係本個體財務報告之一部分。

(請參閱勤業眾信聯合會計師事務所民國 115 年 3 月 25 日查核報告)

董事長：邱銘乾

經理人：林添瑞

會計主管：賴柏安

家登精密工業股份有限公司

個體綜合損益表

民國 114 年及 113 年 11 月 1 日至 12 月 31 日

單位：新台幣仟元，惟  
每股盈餘為元

代 碼		114年度		113年度	
		金 額	%	金 額	%
4000	營業收入（附註四、二六及三四）	\$ 4,748,433	100	\$ 4,445,156	100
5000	營業成本（附註四、十一、二七及三四）	<u>2,829,894</u>	<u>60</u>	<u>2,506,332</u>	<u>56</u>
5900	營業毛利	<u>1,918,539</u>	<u>40</u>	<u>1,938,824</u>	<u>44</u>
	營業費用（附註二七及三四）				
6100	推銷費用	252,046	5	341,018	8
6200	管理費用	511,205	11	463,280	10
6300	研究發展費用	341,319	7	344,489	8
6450	預期信用減損損失（迴轉利益）	<u>5,480</u>	<u>-</u>	<u>( 224 )</u>	<u>-</u>
6000	營業費用合計	<u>1,110,050</u>	<u>23</u>	<u>1,148,563</u>	<u>26</u>
6900	營業淨利	<u>808,489</u>	<u>17</u>	<u>790,261</u>	<u>18</u>
	營業外收入及支出				
7100	利息收入（附註二七及三四）	16,096	-	18,240	-
7010	其他收入（附註二七及三四）	126,012	3	78,786	2
7020	其他利益及損失（附註二七）	77,571	2	68,665	1
7050	財務成本（附註二七及三四）	( 139,787 )	( 3 )	( 88,364 )	( 2 )
7070	採用權益法之子公司、關聯企業及合資損益份額	<u>164,331</u>	<u>3</u>	<u>444,087</u>	<u>10</u>
7000	營業外收入及支出合計	<u>244,223</u>	<u>5</u>	<u>521,414</u>	<u>11</u>

（接次頁）

(承前頁)

代 碼		114年度		113年度	
		金 額	%	金 額	%
7900	稅前淨利	\$ 1,052,712	22	\$ 1,311,675	29
7950	所得稅費用(附註四及二八)	( 147,425)	( 3)	( 143,897)	( 3)
8200	本年度淨利	<u>905,287</u>	<u>19</u>	<u>1,167,778</u>	<u>26</u>
	其他綜合損益				
8310	不重分類至損益之項目				
8311	確定福利計畫之再 衡量數(附註二 四)	1,718	-	( 7,655)	-
8330	採用權益法認列之 子公司其他綜合 損益之份額	52,002	1	189,103	4
8316	透過其他綜合損益 按公允價值衡量 之權益工具投資 未實現評價損益	( 574,380)	( 12)	411,883	9
8360	後續可能重分類至損益 之項目				
8361	國外營運機構財務 報表換算之兌換 差額	( 9,883)	-	20,543	1
8300	本年度其他綜合損 益(稅後淨額) 合計	( 530,543)	( 11)	613,874	14
8500	本年度綜合損益總額	<u>\$ 374,744</u>	<u>8</u>	<u>\$ 1,781,652</u>	<u>40</u>
	每股盈餘(附註二九)				
9710	基 本	<u>\$ 9.43</u>		<u>\$ 12.32</u>	
9810	稀 釋	<u>\$ 9.39</u>		<u>\$ 12.11</u>	

後附之附註係本個體財務報告之一部分。

(請參閱勤業眾信聯合會計師事務所民國 115 年 3 月 25 日查核報告)

董事長：邱銘乾



經理人：林添瑞



會計主管：賴柏安





新華新藥工業股份有限公司  
加權平均變動法

民國 114 年 1 月 1 日至 12 月 31 日

單位：新台幣仟元

代 碼		股		本		保 留 盈 餘		其 他 權 益 項 目		權 益 總 額
		股 數 ( 仟 股 )	金 額	預 收 股 本	資 本 公 積	法 定 盈 餘 公 積	未 分 配 盈 餘	國 外 營 運 機 構 財 務 報 表 換 算 之 兌 換 差 額	透 過 其 他 綜 合 損 益 按 公 允 價 值 衡 量 之 金 融 資 產 未 實 現 評 價 損 益	
A1	113 年 1 月 1 日 餘 額	94,184	\$ 941,844	\$ 1,128	\$ 5,989,152	\$ 310,168	\$ 794,151	(\$ 30,322)	\$ 113,123	\$ 8,119,244
	盈餘指撥及分配									
B1	提列法定盈餘公積	-	-	-	-	91,703	( 91,703 )	-	-	-
B5	本公司股東現金股利	-	-	-	-	-	( 694,272 )	-	-	( 694,272 )
	其他資本公積變動：									
C7	採用權益法認列之關聯企業及合資之變動數	-	-	-	3,450	-	-	-	-	3,450
N1	子公司發行員工認股權	-	-	-	12,056	-	-	-	-	12,056
M7	對子公司所有權權益變動(附註三十)	-	-	-	326,870	-	( 107,698 )	-	-	219,172
I1	可轉換公司債轉換	1,666	16,661	( 144 )	556,978	-	-	-	-	573,495
D1	113 年度淨利	-	-	-	-	-	1,167,778	-	-	1,167,778
D3	113 年度稅後其他綜合損益	-	-	-	-	-	( 7,599 )	20,543	600,930	613,874
D5	113 年度綜合損益總額	-	-	-	-	-	1,160,179	20,543	600,930	1,781,652
Q1	處分透過其他綜合損益按公允價值衡量之權益工具	-	-	-	-	-	22,461	-	( 22,461 )	-
Z1	113 年 12 月 31 日 餘 額	95,850	958,505	984	6,888,506	401,871	1,083,118	( 9,779 )	691,592	10,014,797
	盈餘指撥及分配									
B1	提列法定盈餘公積	-	-	-	-	92,728	( 92,728 )	-	-	-
B5	本公司股東現金股利	-	-	-	-	-	( 672,279 )	-	-	( 672,279 )
	其他資本公積變動：									
M5	實際取得或處分子公司部分權益(附註三十)	-	-	-	( 4,458 )	-	-	-	-	( 4,458 )
C7	採用權益法認列之關聯企業及合資之變動數	-	-	-	( 2 )	-	-	-	-	( 2 )
N1	本公司發行員工認股權	-	-	-	69	-	-	-	-	69
M7	對子公司所有權權益變動(附註三十)	-	-	-	( 1,342 )	-	( 341 )	-	-	( 1,683 )
I1	可轉換公司債轉換	191	1,910	( 984 )	31,219	-	-	-	-	32,145
D1	114 年度淨利	-	-	-	-	-	905,287	-	-	905,287
D3	114 年度稅後其他綜合損益	-	-	-	-	-	1,097	( 9,883 )	( 521,757 )	( 530,543 )
D5	114 年度綜合損益總額	-	-	-	-	-	906,384	( 9,883 )	( 521,757 )	374,744
Q1	處分透過其他綜合損益按公允價值衡量之權益工具	-	-	-	-	-	17,405	-	( 17,405 )	-
Z1	114 年 12 月 31 日 餘 額	96,041	\$ 960,415	\$ -	\$ 6,913,992	\$ 494,599	\$ 1,241,559	(\$ 19,662)	\$ 152,430	\$ 9,743,333

後附之附註係本個體財務報告之一部分。

(請參閱勤業眾信聯合會計師事務所民國 115 年 3 月 25 日查核報告)

董事長：邱銘乾



經理人：林添瑞



會計主管：賴柏安



家登精密工業股份有限公司

個體現金流量表

民國 114 年及 113 年 1 月 1 日至 12 月 31 日

單位：新台幣仟元

代 碼		114年度	113年度
	營業活動之現金流量		
A10000	本年度稅前淨利	\$ 1,052,712	\$ 1,311,675
A20010	收益費損項目		
A20100	折舊費用	358,513	306,407
A20200	攤銷費用	29,224	22,067
A20300	預期信用減損損失(迴轉利益)	5,480	( 224)
A20400	透過損益按公允價值衡量之金融 資產及負債淨損失(利益)	10,282	( 3,523)
A20900	財務成本	139,787	88,364
A21200	利息收入	( 16,096)	( 18,240)
A21300	股利收入	( 45,519)	( 18,493)
A22400	採用權益法之子公司損益份額	( 164,331)	( 444,087)
A22500	處分不動產、廠房及設備利益	( 126,731)	( 7,588)
A22700	處分投資性不動產利益	( 28,970)	-
A23700	非金融資產減損損失	54,405	22,711
A29900	公司債轉換之畸零股收入	-	( 12)
A24200	贖回應付公司債損失	196	-
A30000	營業資產及負債之淨變動數		
A31130	應收票據	84	( 158)
A31150	應收帳款	( 137,487)	( 351,503)
A31180	其他應收款	( 6,731)	( 15,296)
A31200	存 貨	265,906	114,292
A31230	預付款項	15,557	83,624
A31240	其他流動資產	( 221)	( 2,029)
A32125	合約負債	( 3,330)	( 83,392)
A32150	應付帳款	87,577	( 28,325)
A32180	其他應付款	30,034	110,697
A32200	負債準備	( 2)	( 66)
A32230	其他流動負債	717	1,612
A32240	淨確定福利負債	821	325
A33000	營運產生之現金	1,521,877	1,088,838
A33100	收取之利息	16,265	19,828
A33300	支付之利息	( 130,643)	( 71,123)
A33500	支付之所得稅	( 158,058)	( 92,213)
AAAA	營業活動之淨現金流入	<u>1,249,441</u>	<u>945,330</u>

( 接次頁 )

(承前頁)

代 碼		114年度	113年度
	投資活動之現金流量		
B00010	取得透過其他綜合損益按公允價值衡量之金融資產	(\$ 760,139)	(\$ 258,400)
B00050	處分按攤銷後成本衡量之金融資產	133,907	57,147
B00100	取得透過損益按公允價值衡量之金融資產	( 89,220)	( 45,780)
B00200	處分透過損益按公允價值衡量之金融負債	( 4,112)	-
B01800	取得子公司及關聯企業	( 1,068,809)	( 1,434,035)
B01900	處分採用權益法之長期股權投資	-	345,968
B02700	購置不動產、廠房及設備	( 923,357)	( 1,211,277)
B02800	處分不動產、廠房及設備價款	29,914	66,265
B03700	存出保證金增加	-	( 2,890)
B03800	存出保證金減少	46	-
B04500	購置無形資產	( 17,885)	( 18,593)
B05900	關係人償還款項	-	27,061
B02000	預付長期投資款增加	( 840,704)	-
B07100	預付設備款增加	( 231,430)	( 342,788)
B07600	收取之股利	250,149	105,222
B05500	處分投資性不動產價款	<u>56,259</u>	<u>-</u>
BBBB	投資活動之淨現金流出	<u>( 3,465,381)</u>	<u>( 2,712,100)</u>
	籌資活動之現金流量		
C00100	短期借款增加	3,800,005	1,610,000
C00200	短期借款減少	( 4,400,005)	( 1,110,000)
C01300	償還公司債	( 9,600)	-
C01600	舉借長期借款	5,796,597	2,493,670
C01700	償還長期借款	( 3,024,854)	( 776,166)
C03000	存入保證金增加	-	1,091
C03100	存入保證金減少	( 5,424)	-
C04020	租賃負債本金償還	( 6,872)	( 7,068)
C04500	發放現金股利	<u>( 854,032)</u>	<u>( 707,923)</u>
CCCC	籌資活動之淨現金流入	<u>1,295,815</u>	<u>1,503,604</u>
EEEE	現金及約當現金淨減少	( 920,125)	( 263,166)
E00100	年初現金及約當現金餘額	<u>1,579,316</u>	<u>1,842,482</u>
E00200	年底現金及約當現金餘額	<u>\$ 659,191</u>	<u>\$ 1,579,316</u>

後附之附註係本個體財務報告之一部分。

(請參閱勤業眾信聯合會計師事務所民國 115 年 3 月 25 日查核報告)

董事長：邱銘乾



經理人：林添瑞



會計主管：賴柏安



家登精密工業股份有限公司

個體財務報表附註

民國 114 年及 113 年 1 月 1 日至 12 月 31 日

(除另註明外，金額以新台幣仟元為單位)

一、公司沿革

家登精密工業股份有限公司(以下稱「本公司」)係於 87 年 3 月設立於新北市之股份有限公司，並於同年 3 月開始營業，所營業務主要為模具、光罩盒等買賣製造業務。

本公司股票自 100 年 8 月起在財團法人中華民國證券櫃檯買賣中心上櫃買賣。

本個體財務報告係以本公司之功能性貨幣新台幣表達。

二、通過財務報告之日期及程序

本個體財務報告於 115 年 3 月 10 日經董事會通過。

三、新發布及修訂準則及解釋之適用

(一) 初次適用金融監督管理委員會(以下稱「金管會」)認可並發布生效之國際財務報導準則(IFRS)、國際會計準則(IAS)、解釋(IFRIC)及解釋公告(SIC)(以下稱「IFRS 會計準則」)

適用修正後之金管會認可並發布生效之 IFRS 會計準則將不致造成本公司會計政策之重大變動。

(二) 115 年適用之金管會認可之 IFRS 會計準則

新發布 / 修正 / 修訂準則及解釋	IASB 發布之生效日
IFRS 9 及 IFRS 7 之修正「金融工具之分類與衡量之修正」	2026 年 1 月 1 日
IFRS 9 及 IFRS 7 之修正「涉及依賴自然電力之合約」	2026 年 1 月 1 日
「IFRS 會計準則之年度改善—第 11 冊」	2026 年 1 月 1 日
IFRS 17「保險合約」(含 2020 年及 2021 年之修正)	2023 年 1 月 1 日

截至本個體財務報告通過發布日止，本公司評估其他準則之修正將不致對財務狀況與財務績效造成重大影響。

(三) IASB 已發布但尚未經金管會認可並發布生效之 IFRS 會計準則

新發布 / 修正 / 修訂準則及解釋	IASB 發布之生效日(註1)
IFRS 10 及 IAS 28 之修正「投資者與其關聯企業或合資間之資產出售或投入」	未 定
IFRS 18 「財務報表中之表達與揭露」	2027 年 1 月 1 日 (註 2)
IFRS 19 「不具公共課責性之子公司：揭露」 (含 2025 年之修正)	2027 年 1 月 1 日
IAS 21 之修正「換算為高度通貨膨脹之表達貨幣」	2027 年 1 月 1 日

註 1：除另註明外，上述新發布 / 修正 / 修訂準則或解釋係於各該日期以後開始之年度報導期間生效。

註 2：金管會於 114 年 9 月 25 日宣布我國企業應自 117 年 1 月 1 日適用 IFRS 18，亦得於金管會認可 IFRS 18 後，選擇提前適用。

IFRS 18 「財務報表中之表達與揭露」及相關配套修正

IFRS 18 將取代 IAS 1「財務報表之表達」，該準則主要變動包括：

- 本公司應評估是否具有投資於特定類型之資產及提供融資予客戶之特定主要經營活動，據以將損益表之收益及費損項目分為營業、投資、籌資、所得稅及停業單位種類。
- 損益表應列報營業損益、籌資前稅前損益以及損益之小計及總計。
- 提供指引以強化彙總及細分規定：本公司須辨認個別交易或其他事項所產生之資產、負債、權益、收益、費損及現金流量，並以共同特性為基礎進行分類與彙總，俾使主要財務報表列報之各單行項目至少具有一項類似特性。具有非類似特性之項目於主要財務報表及附註中應予細分。本公司僅於無法找出較具資訊性之標示時，始將該等項目標示為「其他」。
- 增加管理階層定義之績效衡量之揭露：本公司於進行財務報表外之公開溝通，以及向財務報表使用者溝通對本公司整體財務績效某一層面之管理階層觀點時，應於財務報表單一附註揭露管理階層定義之績效衡量相關資訊，包括該衡量之描述、如何計算、其與 IFRS 會計準則明定之小計或總計之調節以及相關調節項目之所得稅與非控制權益影響等。

此外，IAS 7「現金流量表」進行以下配套修正：

- 本公司以間接法編製營業活動之現金流量時，應以營業損益作為調節起始點。
- 本公司收取之利息及股利應分類為投資活動，而支付之利息及股利應分類為籌資活動。若本公司經評估具有特定主要經營活動，須考量損益表中列報股利收入、利息收入及利息費用之種類，據以決定收取股利、收取利息及支付利息於現金流量表中之分類，惟上述各項現金流量僅能各自分類於現金流量表之單一活動中。

除上述影響外，截至本個體財務報告通過發布日止，本公司仍持續評估各號準則、解釋之修正對財務狀況與財務績效之其他影響，相關影響待評估完成時予以揭露。

#### 四、重大會計政策之彙總說明

##### (一) 遵循聲明

本個體財務報告係依照證券發行人財務報告編製準則編製。

##### (二) 編製基礎

除按公允價值衡量之金融工具及按確定福利義務現值減除計畫資產公允價值認列之淨確定福利負債外，本個體財務報告係依歷史成本基礎編製。

公允價值衡量依照相關輸入值之可觀察程度及重要性分為第 1 等級至第 3 等級：

1. 第 1 等級輸入值：係指於衡量日可取得之相同資產或負債於活絡市場之報價（未經調整）。
2. 第 2 等級輸入值：係指除第 1 等級之報價外，資產或負債直接（亦即價格）或間接（亦即由價格推導而得）之可觀察輸入值。
3. 第 3 等級輸入值：係指資產或負債之不可觀察之輸入值。

本公司於編製個體財務報告時，對投資子公司、關聯企業或合資係採權益法處理。為使本個體財務報告之本年度損益、其他綜合損益及權益與本公司合併財務報告中歸屬於本公司業主之本年度損益、其他綜合損益及權益相同，個體基礎與合併基礎下若干會計處

理差異係調整「採用權益法之投資」、「採用權益法之子公司、關聯企業及合資損益份額」暨相關權益項目。

(三) 資產與負債區分流動與非流動之標準

流動資產包括：

1. 主要為交易目的而持有之資產；
2. 預期於資產負債表日後 12 個月內實現之資產；及
3. 現金及約當現金（但不包括於資產負債表日後逾 12 個月用以交換或清償負債而受到限制者）。

流動負債包括：

1. 主要為交易目的而持有之負債；
2. 於資產負債表日後 12 個月內到期清償之負債（即使於資產負債表日後至通過發布財務報告前已完成長期性之再融資或重新安排付款協議，亦屬流動負債），以及
3. 於資產負債表日不具有實質權利可將清償期限遞延至資產負債表日後至少 12 個月之負債。

非屬上述流動資產或流動負債者，係分類為非流動資產或非流動負債。

(四) 外 幣

本公司編製財務報告時，以本公司功能性貨幣以外之貨幣（外幣）交易者，依交易日匯率換算為功能性貨幣記錄。

外幣貨幣性項目於每一資產負債表日以收盤匯率換算。因交割貨幣性項目或換算貨幣性項目產生之兌換差額，於發生當期認列於損益。

以公允價值衡量之外幣非貨幣性項目係以決定公允價值當日之匯率換算，所產生之兌換差額列為當期損益，惟屬公允價值變動認列於其他綜合損益者，其產生之兌換差額列於其他綜合損益。

以歷史成本衡量之外幣非貨幣性項目係以交易日之匯率換算，不再重新換算。

於編製個體財務報告時，國外營運機構（包含營運所在國家或使用之貨幣與本公司不同之子公司、關聯企業、合資或分公司）之資產及負債以每一資產負債表日匯率換算為新台幣。收益及費損項目係以當期平均匯率換算，所產生之兌換差額列於其他綜合損益。

若本公司處分國外營運機構之所有權益，或處分國外營運機構之子公司部分權益但喪失控制，或處分國外營運機構之聯合協議或關聯企業後之保留權益係金融資產並按金融工具之會計政策處理，所有與該國外營運機構相關之累計兌換差額將重分類至損益。

若部分處分國外營運機構之子公司未導致喪失控制，係按比例將累計兌換差額，併入權益交易計算，但不認列為損益。在其他任何部分處分國外營運機構之情況下，累計兌換差額則按處分比例重分類至損益。

#### (五) 存 貨

存貨包括原料、半成品、製成品、在製品及商品存貨。存貨係以成本與淨變現價值孰低衡量，比較成本與淨變現價值時除同類別存貨外係以個別項目為基礎。淨變現價值係指在正常情況下之估計售價減除至完工尚需投入之估計成本及完成出售所需之估計成本後之餘額。存貨成本之計算係採加權平均法。

#### (六) 投資子公司

本公司採用權益法處理對子公司之投資。

子公司係指本公司具有控制之個體。

權益法下，投資原始依成本認列，取得日後帳面金額係隨本公司所享有之子公司損益及其他綜合損益份額與利潤分配而增減。此外，針對本公司可享有子公司其他權益之變動係按持股比例認列。

當本公司對子公司所有權權益之變動未導致喪失控制者，係作為權益交易處理。投資帳面金額與所支付或收取對價之公允價值間之差額，係直接認列為權益。

當本公司對子公司之損失份額等於或超過其在該子公司之權益（包括權益法下子公司之帳面金額及實質上屬於本公司對該子公司淨投資組成部分之其他長期權益）時，係繼續按持股比例認列損失。

取得成本超過本公司於取得日所享有構成業務之子公司可辨認資產及負債淨公允價值份額之數額列為商譽，該商譽係包含於該投資之帳面金額且不得攤銷；本公司於取得日所享有構成業務之子公司可辨認資產及負債淨公允價值份額超過取得成本之數額列為當期收益。

本公司評估減損時，係以財務報告整體考量現金產生單位並比較其可回收金額與帳面金額。嗣後若資產可回收金額增加時，將減損損失之迴轉認列為利益，惟資產於減損損失迴轉後之帳面金額，不得超過該項資產在未認列減損損失之情況下，減除應提列攤銷後之帳面金額。歸屬於商譽之減損損失不得於後續期間迴轉。

當喪失對子公司控制時，本公司係按喪失控制日之公允價值衡量其對前子公司之剩餘投資，剩餘投資之公允價值及任何處分價款與喪失控制當日之投資帳面金額之差額，列入當期損益。此外，於其他綜合損益中所認列與該子公司有關之所有金額，其會計處理係與本公司直接處分相關資產或負債所必須遵循之基礎相同。

本公司與子公司之順流交易未實現損益於個體財務報告予以銷除。本公司與子公司之逆流及側流交易所產生之損益，僅在與本公司對子公司權益無關之範圍內，認列於個體財務報告。

#### (七) 投資關聯企業

關聯企業係指本公司具有重大影響，但非屬子公司或合資之企業。

本公司對投資關聯企業係採用權益法。

權益法下，投資關聯企業原始依成本認列，取得日後帳面金額係隨本公司所享有之關聯企業損益及其他綜合損益份額與利潤分配而增減。此外，針對關聯企業權益之變動係按持股比例認列。

取得成本超過本公司於取得日所享有關聯企業可辨認資產及負債淨公允價值份額之數額列為商譽，該商譽係包含於該投資之帳面金額且不得攤銷；本公司於取得日所享有關聯企業可辨認資產及負債淨公允價值份額超過取得成本之數額列為當期損益。

關聯企業發行新股時，本公司若未按持股比例認購，致使持股比例發生變動，並因而使投資之股權淨值發生增減時，其增減數調整資本公積—採權益法認列關聯企業及合資股權淨值之變動數及採用權益法之投資。惟若未按持股比例認購或取得致使對關聯企業之所有權權益減少者，於其他綜合損益中所認列與該關聯企業有關之金額按減少比例重分類，其會計處理之基礎係與關聯企業若直接處分相關資產或負債所必須遵循之基礎相同；前項調整如應借記資本公積，而採用權益法之投資所產生之資本公積餘額不足時，其差額借記保留盈餘。

當本公司對關聯企業之損失份額等於或超過其在該關聯企業之權益（包括權益法下投資關聯企業之帳面金額及實質上屬於本公司對該關聯企業淨投資組成部分之其他長期權益）時，即停止認列進一步之損失。本公司僅於發生法定義務、推定義務或已代關聯企業支付款項之範圍內，認列額外損失及負債。

本公司於評估減損時，係將投資之整體帳面金額（含商譽）視為單一資產比較可回收金額與帳面金額，進行減損測試，所認列之減損損失不分攤至構成投資帳面金額組成部分之任何資產，包括商譽。減損損失之任何迴轉，於該投資之可回收金額後續增加之範圍內予以認列。

本公司自其投資不再為關聯企業之日停止採用權益法，其對原關聯企業之保留權益以公允價值衡量，該公允價值及處分價款與停止採用權益法當日之投資帳面金額之差額，列入當期損益。此外，於其他綜合損益中所認列與該關聯企業有關之所有金額，其會計處理之基礎係與關聯企業若直接處分相關資產或負債所必須遵循之基礎相同。若對關聯企業之投資成為合資之投資，或對合資之投資成為對關聯企業之投資，本公司係持續採用權益法而不對保留權益作再衡量。

本公司與關聯企業間之逆流、順流及側流交易所產生之損益，僅在與本公司對關聯企業權益無關之範圍內，認列於個體財務報告。

#### (八) 不動產、廠房及設備

不動產、廠房及設備係以成本認列，後續以成本減除累計折舊及累計減損損失後之金額衡量。

建造中之不動產、廠房及設備係以成本減除累計減損損失後之金額認列。成本包括專業服務費用及符合資本化條件之借款成本。該等資產於完工並達預期使用狀態時，分類至不動產、廠房及設備之適當類別並開始提列折舊。

除自有土地不提列折舊外，其餘不動產、廠房及設備於耐用年限內按直線基礎，對每一重大部分則單獨提列折舊。本公司至少於每一年度結束日對估計耐用年限、殘值及折舊方法進行檢視。並推延適用會計估計值變動之影響。

不動產、廠房及設備除列時，淨處分價款與該資產帳面金額間之差額係認列於損益。

#### (九) 投資性不動產

投資性不動產係為賺取租金或資本增值或兩者兼具而持有之不動產。投資性不動產亦包括目前尚未決定未來用途所持有之土地。

自有之投資性不動產原始以成本（包括交易成本）衡量，後續以成本減除累計折舊及累計減損損失後之金額衡量。

投資性不動產係以開始轉供自用日之帳面金額轉列不動產、廠房及設備。

投資性不動產除列時，淨處分價款與該資產帳面金額間之差額係認列於損益。

#### (十) 無形資產

##### 1. 單獨取得

單獨取得之有限耐用年限無形資產原始以成本衡量，後續係以成本減除累計攤銷及累計減損損失後之金額衡量。無形資產於耐用年限內按直線基礎進行攤銷，本公司至少於每一年度結束日對估計耐用年限、殘值及攤銷方法進行檢視，並推延適用會計估計值變動之影響。非確定耐用年限無形資產係以成本減除累計減損損失列報。

## 2. 除 列

無形資產除列時，淨處分價款與該資產帳面金額間之差額係認列於當期損益。

### (十一) 不動產、廠房及設備、使用權資產、投資性不動產及無形資產（商譽除外）之減損

本公司於每一資產負債表日評估是否有任何跡象顯示不動產、廠房及設備、使用權資產、投資性不動產及無形資產（商譽除外）可能已減損。若有任一減損跡象存在，則估計該資產之可回收金額。倘無法估計個別資產之可回收金額，本公司估計該資產所屬現金產生單位之可回收金額。共有資產係依合理一致基礎分攤至最小現金產生單位群組。

針對非確定耐用年限及尚未可供使用之無形資產，至少每年及有減損跡象時進行減損測試。

可回收金額為公允價值減出售成本與其使用價值之較高者。個別資產或現金產生單位之可回收金額若低於其帳面金額時，將該資產或現金產生單位之帳面金額調減至其可回收金額，減損損失係認列於損益。

當減損損失於後續迴轉時，該資產或現金產生單位之帳面金額調增至修訂後之可回收金額，惟增加後之帳面金額以不超過該資產或現金產生單位若未於以前年度認列減損損失時所決定之帳面金額（減除攤銷或折舊）。減損損失之迴轉係認列於損益。

### (十二) 金融工具

金融資產與金融負債於本公司成為該工具合約條款之一方時認列於個體資產負債表。

原始認列金融資產與金融負債時，若金融資產或金融負債非屬透過損益按公允價值衡量者，係按公允價值加計直接可歸屬於取得或發行金融資產或金融負債之交易成本衡量。直接可歸屬於取得或發行透過損益按公允價值衡量之金融資產或金融負債之交易成本，則立即認列為損益。

## 1. 金融資產

金融資產之慣例交易係採交易日會計認列及除列。

### (1) 衡量種類

本公司所持有之金融資產種類為透過損益按公允價值衡量之金融資產、按攤銷後成本衡量之金融資產及透過其他綜合損益按公允價值衡量之權益工具投資。

#### A. 透過損益按公允價值衡量之金融資產

透過損益按公允價值衡量之金融資產包括強制透過損益按公允價值衡量及指定為透過損益按公允價值衡量之金融資產。強制透過損益按公允價值衡量之金融資產包括本公司未指定透過其他綜合損益按公允價值衡量之權益工具投資，及不符合分類為按攤銷後成本衡量或透過其他綜合損益按公允價值衡量之債務工具投資。

透過損益按公允價值衡量之金融資產係按公允價值衡量，所產生之股利及利息係分別認列於其他收入及利息收入，再衡量產生之利益或損失則係認列於其他利益及損失。公允價值之決定方式請參閱附註三三。

#### B. 按攤銷後成本衡量之金融資產

本公司投資金融資產若同時符合下列兩條件，則分類為按攤銷後成本衡量之金融資產：

- a. 係於某經營模式下持有，該模式之目的係持有金融資產以收取合約現金流量；及
- b. 合約條款產生特定日期之現金流量，該等現金流量完全為支付本金及流通在外本金金額之利息。

按攤銷後成本衡量之金融資產（包括現金及約當現金、按攤銷後成本衡量之應收帳款、其他應收款及存出保證金）於原始認列後，係以有效利息法決定之總帳面金額減除任何減損損失之攤銷後成本衡量，任何外幣兌換損益則認列於損益。

除下列兩種情況外，利息收入係以有效利率乘以金融資產總帳面金額計算：

- a. 購入或創始之信用減損金融資產，利息收入係以信用調整後有效利率乘以金融資產攤銷後成本計算。
- b. 非屬購入或創始之信用減損，但後續變成信用減損之金融資產，應自信用減損後之次一報導期間起以有效利率乘以金融資產攤銷後成本計算利息收入。

約當現金包括自取得日起 3 個月內、高度流動性、可隨時轉換成定額現金且價值變動風險甚小之定期存款，係用於滿足短期現金承諾。

#### C. 透過其他綜合損益按公允價值衡量之權益工具投資

本公司於原始認列時，可作一不可撤銷之選擇，將非持有供交易且非企業合併收購者所認列或有對價之權益工具投資，指定透過其他綜合損益按公允價值衡量。

透過其他綜合損益按公允價值衡量之權益工具投資係按公允價值衡量，後續公允價值變動列報於其他綜合損益，並累計於其他權益中。於投資處分時，累積損益直接移轉至保留盈餘，並不重分類為損益。

透過其他綜合損益按公允價值衡量之權益工具投資之股利於本公司收款之權利確立時認列於損益中，除非該股利明顯代表部分投資成本之回收。

#### (2) 金融資產之減損

本公司於每一資產負債表日按預期信用損失評估按攤銷後成本衡量之金融資產（含應收帳款）之減損損失。

應收帳款均按存續期間預期信用損失認列備抵損失。其他金融資產係先評估自原始認列後信用風險是否顯著增加，若未顯著增加，則按 12 個月預期信用損失認列備抵損失，若已顯著增加，則按存續期間預期信用損失認列備抵損失。

預期信用損失係以發生違約之風險作為權重之加權平均信用損失。12個月預期信用損失係代表金融工具於報導日後12個月內可能違約事項所產生之預期信用損失，存續期間預期信用損失則代表金融工具於預期存續期間所有可能違約事項產生之預期信用損失。

所有金融資產之減損損失係藉由備抵帳戶調降其帳面金額，惟透過其他綜合損益按公允價值衡量之債務工具投資之備抵損失係認列於其他綜合損益，並不減少其帳面金額。

### (3) 金融資產之除列

本公司僅於對來自金融資產現金流量之合約權利失效，或已移轉金融資產且該資產所有權之幾乎所有風險及報酬已移轉予其他企業時，始將金融資產除列。

按攤銷後成本衡量之金融資產整體除列時，其帳面金額與所收取對價間之差額係認列於損益。透過其他綜合損益按公允價值衡量之債務工具投資整體除列時，其帳面金額與所收取對價加計已認列於其他綜合損益之任何累計利益或損失之總和間之差額係認列於損益。透過其他綜合損益按公允價值衡量之權益工具投資整體除列時，累積損益直接移轉至保留盈餘，並不重分類為損益。

## 2. 金融負債

### (1) 後續衡量

所有金融負債係以有效利息法按攤銷後成本衡量。

### (2) 金融負債之除列

除列金融負債時，其帳面金額與所支付對價（包含任何所移轉之非現金資產或承擔之負債）間之差額認列為損益。

### 3. 可轉換公司債

本公司發行之可轉換公司債所含轉換權組成部分，並非透過以固定金額現金或其他金融資產交換固定數量之本公司本身之權益工具交割之轉換權，故分類為衍生性金融負債。

原始認列時，可轉換公司債之衍生性金融負債部分係以公允價值衡量，非衍生性金融負債部分之原始帳面金額則為分離嵌入式衍生工具後之餘額。於後續期間，非衍生性金融負債係採有效利息法按攤銷後成本衡量，衍生性金融負債係按公允價值衡量，且公允價值變動認列於損益。發行可轉換公司債之相關交易成本，係按相對公允價值之比例分攤至該工具之非衍生性金融負債部分（列入負債帳面金額）及衍生性金融負債部分（列入損益）。

#### (十三) 負債準備

認列為負債準備之金額係考量義務之風險及不確定性，而為資產負債表日清償義務所需支出之最佳估計。負債準備係以清償義務之估計現金流量折現值衡量。

#### 保 固

保證產品與所協議之規格相符之保固義務係依管理階層對清償本公司義務所需支出之最佳估計，於相關商品認列收入時認列。

#### (十四) 收入認列

本公司於客戶合約辨認履約義務後，將交易價格分攤至各履約義務，並於滿足各履約義務時認列收入。

#### 商品銷貨收入

商品銷貨收入來自製造光罩盒、其設計服務及半導體相關產品之銷售。由於產品於起運時，客戶對商品已有訂定價格與使用之權利且負有再銷售之主要責任，並承擔商品陳舊過時風險，本公司係於該時點認列收入及應收帳款。

## (十五) 租 賃

本公司於合約成立日評估合約是否係屬（或包含）租賃。

### 1. 本公司為出租人

當租賃條款係移轉附屬於資產所有權之幾乎所有風險與報酬予承租人，則將其分類為融資租賃。所有其他租賃則分類為營業租賃。

融資租賃下，租賃給付包含固定給付、實質固定給付、取決於指數或費率之變動租賃給付、保證殘值、合理確信將行使之購買選擇權之行使價格，及已反映於租賃期間之租賃終止罰款，減除應支付之租賃誘因。租賃投資淨額係按應收租賃給付及未保證殘值兩者之現值總和加計原始直接成本衡量並表達為應收融資租賃款。融資收益係分攤至各會計期間，以反映本公司未到期之租賃投資淨額於各期間可獲得之固定報酬率。

營業租賃下，減除租賃誘因後之租賃給付係按直線基礎於相關租賃期間內認列為收益。因取得營業租賃所發生之原始直接成本，係加計至標的資產之帳面金額，並按直線基礎於租賃期間內認列為費用。

租賃協議中非取決於指數或費率之變動租金於發生當期認列為收益。

### 2. 本公司為承租人

除適用認列豁免之低價值標的資產租賃及短期租賃之租賃給付係按直線基礎於租賃期間內認列為費用，其他租賃皆於租賃開始日認列使用權資產及租賃負債。

使用權資產原始按成本（包含租賃負債之原始衡量金額、租賃開始日前支付之租賃給付減除收取之租賃誘因、原始直接成本及復原標的資產之估計成本）衡量，後續按成本減除累計折舊及累計減損損失後之金額衡量，並調整租賃負債之再衡量數。使用權資產係單獨表達於個體資產負債表。

使用權資產採直線基礎自租賃開始日起至耐用年限屆滿時或租賃期間屆滿時兩者之較早者提列折舊。

租賃負債原始按租賃給付（包含固定給付、實質固定給付、取決於指數或費率之變動租賃給付、殘值保證下承租人預期支付之金額、合理確信將行使之購買選擇權之行使價格，及已反映於租賃期間之租賃終止罰款，減除收取之租賃誘因）之現值衡量。若租賃隱含利率容易確定，租賃給付使用該利率折現。若該利率並非容易確定，則使用承租人增額借款利率。

後續，租賃負債採有效利息法按攤銷後成本基礎衡量，且利息費用係於租賃期間分攤。若租賃期間、殘值保證下預期支付金額、標的資產購買選擇權之評估或用於決定租賃給付之指數或費率變動導致未來租賃給付有變動，本公司再衡量租賃負債，並相對調整使用權資產，惟若使用權資產之帳面金額已減至零，則剩餘之再衡量金額認列於損益中。對於不以單獨租賃處理之租賃修改，因減少租賃範圍之租賃負債再衡量係調減使用權資產，並認列租賃部分或全面終止之損益；因其他修改之租賃負債再衡量係調整使用權資產。租賃負債係單獨表達於個體資產負債表。

#### (十六) 借款成本

直接可歸屬於取得、建造或生產符合要件之資產之借款成本，係作為該資產成本之一部分，直到該資產達到預定使用或出售狀態之幾乎所有必要活動已完成為止。

特定借款如於符合要件之資本支出發生前進行暫時投資而賺取之投資收入，係自符合資本化條件之借款成本中減除。

除上述外，所有其他借款成本係於發生當期認列為損益。

#### (十七) 員工福利

##### 1. 短期員工福利

短期員工福利相關負債係以換取員工服務而預期支付之非折現金額衡量。

## 2. 退職後福利

確定提撥退休計畫之退休金係於員工提供服務期間將應提撥之退休金數額認列為費用。

確定福利退休計畫之確定福利成本（含服務成本、淨利息及再衡量數）係採預計單位福利法精算。服務成本（含當期服務成本）及淨確定福利負債（資產）淨利息於發生時認列為員工福利費用。再衡量數（含精算損益、資產上限影響數之變動及扣除利息後之計畫資產報酬）於發生時認列於其他綜合損益並列入保留盈餘，後續期間不重分類至損益。

淨確定福利負債（資產）係確定福利退休計畫之提撥短絀（剩餘）。淨確定福利資產不得超過從該計畫退還提撥金或可減少未來提撥金之現值。

## (十八) 所得稅

所得稅費用係當期所得稅及遞延所得稅之總和。

### 1. 當期所得稅

依中華民國所得稅法規定計算之未分配盈餘加徵所得稅，係於股東會決議年度認列。

以前年度應付所得稅之調整，列入當期所得稅。

### 2. 遞延所得稅

遞延所得稅係依帳載資產及負債帳面金額與計算課稅所得之課稅基礎二者所產生之暫時性差異計算。

遞延所得稅負債一般係就所有應課稅暫時性差異予以認列，而遞延所得稅資產則於很有可能具有課稅所得以供可減除暫時性差異、虧損扣抵或購置機器設備、研究發展及人才培訓等支出所產生之所得稅抵減使用時認列。

與投資子公司、關聯企業及聯合協議相關之應課稅暫時性差異皆認列遞延所得稅負債，惟本公司若可控制暫時性差異迴轉之時點，且該暫時性差異很有可能於可預見之未來不會迴轉者除外。與此類投資有關之可減除暫時性差異，僅於其很有可

能有足夠課稅所得用以實現暫時性差異，且於可預見之未來預期將迴轉的範圍內，予以認列遞延所得稅資產。

遞延所得稅資產之帳面金額於每一資產負債表日予以重新檢視，並針對已不再很有可能具有足夠之課稅所得以供其回收所有或部分資產者，調減帳面金額。原未認列為遞延所得稅資產者，亦於每一資產負債表日予以重新檢視，並在未來很有可能產生課稅所得以供其回收所有或部分資產者，調增帳面金額。

遞延所得稅資產及負債係以預期負債清償或資產實現當期之稅率衡量，該稅率係以資產負債表日已立法或已實質性立法之稅率及稅法為基礎。遞延所得稅負債及資產之衡量係反映本公司於資產負債表日預期回收或清償其資產及負債帳面金額之方式所產生之租稅後果。

### 3. 當期及遞延所得稅

當期及遞延所得稅係認列於損益，惟與認列於其他綜合損益或直接計入權益之項目相關之當期及遞延所得稅係分別認列於其他綜合損益或直接計入權益。

## 五、重大會計判斷、估計及假設不確定性之主要來源

本公司於採用會計政策時，對於不易自其他來源取得相關資訊者，管理階層必須基於歷史經驗及其他攸關之因素作出相關之判斷、估計及假設。實際結果可能與估計有所不同。

本公司於發展會計估計值時，將通貨膨脹、市場利率波動及美國對等關稅措施可能之影響，納入對現金流量推估、成長率、折現率、獲利能力等相關估計之考量，管理階層將持續檢視估計與基本假設。

經本公司之管理階層評估後，並無重大會計判斷、估計及假設不確定性之情形。

六、現金及約當現金

	114年12月31日	113年12月31日
庫存現金及週轉金	\$ 338	\$ 546
銀行支票及活期存款	658,853	1,428,770
約當現金（原始到期日在3個月 以內之投資）		
銀行定期存款	-	150,000
	<u>\$ 659,191</u>	<u>\$ 1,579,316</u>

銀行存款於資產負債表日之利率區間如下：

	114年12月31日	113年12月31日
活期存款	0.01%~1.05%	0.002%~0.9%
定期存款	-	1.56%

七、透過損益按公允價值衡量之金融工具

	114年12月31日	113年12月31日
<u>金融資產－流動</u>		
強制透過損益按公允價值衡量 衍生工具（未指定避險）		
－轉換選擇權 （附註二十）	\$ 107	\$ 958
<u>金融資產－非流動</u>		
強制透過損益按公允價值衡量 非衍生金融資產		
－國內有限合夥	\$ 128,295	\$ 44,212
<u>金融負債－流動</u>		
持有供交易 衍生工具（未指定避險）		
－遠期外匯合約 （一）	\$ 374	\$ -
－轉換選擇權 （附註二十）	-	120
	<u>\$ 374</u>	<u>\$ 120</u>

（一）於資產負債表日未適用避險會計且尚未到期之遠期外匯合約如下：

114年12月31日

	幣別	到期期間	合約金額（仟元）
賣出遠期外匯	美元兌新台幣	115年1月7日至 115年3月18日	USD 1,945 / NTD 60,670

八、透過其他綜合損益按公允價值衡量之金融資產

權益工具投資

	<u>114年12月31日</u>	<u>113年12月31日</u>
<u>非流動</u>		
<u>國內投資</u>		
上市(櫃)股票		
迅得公司	\$ 1,052,090	\$ 861,470
微程式公司	107,710	-
興櫃股票		
微程式公司	-	224,147
<u>國外投資</u>		
未上市(櫃)股票		
Graphen Drugomics, Inc.	<u>111,576</u>	<u>-</u>
	<u>\$ 1,271,376</u>	<u>\$ 1,085,617</u>

本公司依中長期策略目的投資國內上市(櫃)、興櫃及未上市(櫃)普通股，並預期透過長期投資獲利。本公司管理階層認為若將該等投資之短期公允價值波動列入損益，與前述長期投資規劃並不一致，因此選擇指定該等投資為透過其他綜合損益按公允價值衡量。

本公司所持有之微程式股票係屬私募普通股，依證券交易法第 43 條之 8 規定受轉讓之限制。

九、按攤銷後成本衡量之金融資產

	<u>114年12月31日</u>	<u>113年12月31日</u>
<u>流動</u>		
質押定存單	\$ 50,000	\$ 234,907
原始到期日超過 3 個月之 定期存款	<u>121,000</u>	<u>70,000</u>
	<u>\$ 171,000</u>	<u>\$ 304,907</u>

質押定存單及原始到期日超過 3 個月之定期存款於資產負債表日之利率區間如下：

	<u>114年12月31日</u>	<u>113年12月31日</u>
質押定存單	0.67%	1.29%~3.60%
銀行定期存款	1.47%~1.70%	0.54~1.70%

按攤銷後成本衡量之金融資產質押之資訊，參閱附註三五。

十、應收票據、應收帳款、其他應收款及催收款

	114年12月31日	113年12月31日
<u>應收票據</u>		
按攤銷後成本衡量		
總帳面金額	\$ 277	\$ 361
減：備抵損失	<u>-</u>	<u>-</u>
	<u>\$ 277</u>	<u>\$ 361</u>
因營業而發生	<u>\$ 277</u>	<u>\$ 361</u>
<u>應收帳款</u>		
按攤銷後成本衡量		
總帳面金額	\$ 1,077,383	\$ 960,933
減：備抵損失	( <u>4,868</u> )	( <u>1,450</u> )
	<u>\$ 1,072,515</u>	<u>\$ 959,483</u>
<u>應收帳款－關係人（附註三四）</u>		
按攤銷後成本衡量		
總帳面金額	\$ 133,147	\$ 114,172
減：備抵損失	<u>-</u>	<u>-</u>
	<u>\$ 133,147</u>	<u>\$ 114,172</u>
<u>其他應收款</u>		
其他應收款－非關係人		
應收營業稅退稅款	\$ -	\$ 13,000
應收股利	22,955	8,088
應收利息	441	610
其 他	<u>3,422</u>	<u>2,744</u>
	<u>\$ 26,818</u>	<u>\$ 24,442</u>
其他應收款－關係人（附註三四）	<u>\$ 427,546</u>	<u>\$ 3,493</u>
<u>催收款</u>		
按攤銷後成本衡量		
總帳面金額	\$ 3,449	\$ 1,387
減：備抵損失	( <u>3,449</u> )	( <u>1,387</u> )
	<u>\$ -</u>	<u>\$ -</u>

## 應收帳款

本公司對商品銷售之平均授信期間為 60 天至 120 天。於決定應收帳款可回收性時，本公司考量應收帳款自原始授信日至資產負債表日信用品質之任何改變。為減輕信用風險，本公司管理階層指派專責團隊負責授信額度之決定、授信核准及其他監控程序以確保逾期應收款項之回收已採取適當行動。此外，本公司於資產負債表日會逐一複核應收款項之可回收金額以確保無法回收之應收款項已提列適當減損損失。據此，本公司管理階層認為本公司之信用風險已顯著減少。

本公司採用 IFRS 9 之簡化作法按存續期間預期信用損失認列應收帳款之備抵損失。存續期間預期信用損失係使用準備矩陣計算，其考量客戶過去違約紀錄與現時財務狀況、產業經濟情勢。因本公司之信用損失歷史經驗顯示，不同客戶群之損失型態並無顯著差異，因此準備矩陣未進一步區分客戶群，僅以應收票據逾期天數及應收帳款立帳天數訂定預期信用損失率。

若有證據顯示交易對方面臨嚴重財務困難且本公司無法合理預期可回收金額，例如交易對方正進行清算或債款已逾期超過 365 天，本公司直接重分類催收款，並持續追索活動，追索回收之金額則沖銷相關催收款。

本公司依準備矩陣衡量應收票據及應收帳款之備抵損失如下：

## 應收票據

114 年 12 月 31 日

	未	逾	期
預期信用損失率		0%	
總帳面金額	\$	277	
備抵損失（存續期間預期信用損失）			-
攤銷後成本	\$	<u>277</u>	

113 年 12 月 31 日

	未 逾 期
預期信用損失率	0%
總帳面金額	\$ 361
備抵損失（存續期間預期信用損失）	<u>-</u>
攤銷後成本	<u>\$ 361</u>

應收帳款

114 年 12 月 31 日

	<u>1 ~ 90 天</u>	<u>91 ~ 180 天</u>	<u>181 ~ 270 天</u>	<u>271 ~ 365 天</u>	<u>合 計</u>
預期信用損失率	0.29%	1.04%	11.67%	-	
總帳面金額	\$1,132,176	\$ 70,634	\$ 7,720	\$ -	\$1,210,530
備抵損失（存續期間 預期信用損失）	( 3,230)	( 737)	( 901)	-	( 4,868)
攤銷後成本	<u>\$1,128,946</u>	<u>\$ 69,897</u>	<u>\$ 6,819</u>	<u>\$ -</u>	<u>\$1,205,662</u>

113 年 12 月 31 日

	<u>1 ~ 90 天</u>	<u>91 ~ 180 天</u>	<u>181 ~ 270 天</u>	<u>271 ~ 365 天</u>	<u>合 計</u>
預期信用損失率	0.03%	0.5%	1.83%	1.77%	
總帳面金額	\$ 899,357	\$ 152,739	\$ 17,751	\$ 5,258	\$1,075,105
備抵損失（存續期間 預期信用損失）	( 261)	( 771)	( 325)	( 93)	( 1,450)
攤銷後成本	<u>\$ 899,096</u>	<u>\$ 151,968</u>	<u>\$ 17,426</u>	<u>\$ 5,165</u>	<u>\$1,073,655</u>

以上係以立帳日為基準進行之帳齡分析。

應收帳款備抵損失之變動資訊如下：

	<u>114年度</u>	<u>113年度</u>
年初餘額	\$ 1,450	\$ 3,061
加：本年度提列減損損失	6,867	-
減：本年度迴轉減損損失	-	( 224)
減：本年度重分類轉出	( 3,449)	( 1,387)
年底餘額	<u>\$ 4,868</u>	<u>\$ 1,450</u>

催收款備抵損失之變動資訊如下：

	<u>114年度</u>	<u>113年度</u>
年初餘額	\$ 1,387	\$ -
加：本年度重分類轉入	3,449	1,387
減：本年度迴轉減損損失	( 1,387)	-
年底餘額	<u>\$ 3,449</u>	<u>\$ 1,387</u>

十一、存 貨

	114年12月31日	113年12月31日
原 料	\$ 209,577	\$ 278,300
半 成 品	224,761	333,221
在 製 品	102,308	131,574
製 成 品	<u>139,672</u>	<u>234,598</u>
	<u>\$ 676,318</u>	<u>\$ 977,693</u>

銷貨成本性質如下：

	114年度	113年度
已銷售之存貨成本	\$ 2,783,443	\$ 2,456,296
存貨跌價及呆滯損失	35,469	22,711
存貨報廢損失	10,971	25,333
存貨盤虧	513	2,892
其 他	( 502 )	( 900 )
	<u>\$ 2,829,894</u>	<u>\$ 2,506,332</u>

十二、採用權益法之投資

	114年12月31日	113年12月31日
投資子公司	\$ 5,447,379	\$ 4,434,361
投資關聯企業	<u>43,977</u>	<u>26,243</u>
	<u>\$ 5,491,356</u>	<u>\$ 4,460,604</u>

(一) 投資子公司

子 公 司 名 稱	114年12月31日	113年12月31日
Rich Point Global Corp.	\$ 636,453	\$ 639,027
家登創業投資股份有限公司	1,637,394	1,596,290
家崎科技股份有限公司	247,116	252,778
家碩科技股份有限公司	728,351	708,318
Gudeng Inc. (USA)	94,389	105,281
家宇航太股份有限公司	221,090	286,970
Gudeng 株式會社(註1)	166,362	188,080
家碩建設股份有限公司	389,129	209,517
家晨創業投資股份有限公司	955,733	280,607
家瑞創業投資股份有限公司(註2)	207,949	167,493
GUDENG KOREA CO., LTD.	<u>163,413</u>	-
	<u>\$ 5,447,379</u>	<u>\$ 4,434,361</u>

子 公 司 名 稱	所 有 權 權 益 及 表 決 權 百 分 比	
	114年12月31日	113年12月31日
Rich Point Global Corp.	100%	100%
家登創業投資股份有限公司	100%	100%
家崎科技股份有限公司	51.43%	54.38%
家碩科技股份有限公司	45.48%	45.44%
Gudeng Inc. (USA)	51%	51%
家宇航太股份有限公司	100%	100%
Gudeng 株式會社	100%	100%
家碩建設股份有限公司	100%	100%
家晨創業投資股份有限公司	100%	100%
家瑞創業投資股份有限公司	100%	100%
GUDENG KOREA CO., LTD.	100%	-

註 1：本公司於 114 年 8 月投入日幣 4,095,000 仟元，截至 114 年 12 月 31 日止尚未完成變更登記，帳列預付投資款 840,704 仟元（參閱附註十八）。

註 2：係原「富瑞昇實業股份有限公司」於 114 年 4 月改名為家瑞創業投資股份有限公司。

本公司設立及處分子公司之揭露，請分別參閱本公司 114 年度合併財務報告附註三三及附註三四。

本公司間接持有之投資子公司明細，請參閱附註四十。

114 及 113 年度採用權益法之子公司之損益及其他綜合損益份額，係依據各子公司同期間經會計師查核之財務報告認列。

## (二) 投資關聯企業

	114年12月31日	113年12月31日
個別不重大之關聯企業	<u>\$ 43,977</u>	<u>\$ 26,243</u>

上述關聯企業之業務性質、主要營業場所及公司註冊之國家資訊，請參閱附表六「被投資公司資訊、所在地區…等相關資訊」附表。

### 十三、不動產、廠房及設備

#### 自 用

	自 有 土 地	房 屋 及 建 築	機 器 設 備	租 賃 改 良	其 他 設 備	建 造 中 之 不 動 產	合 計
<b>成 本</b>							
114年1月1日餘額	\$ 2,898,960	\$ 671,410	\$ 1,150,252	\$ 36,497	\$ 1,403,746	\$ 1,611,239	\$ 7,772,104
增 添	100,064	36,288	66,095	135	410,843	343,177	956,602
處 分	( 90,800)	( 214,568)	( 330)	-	( 14,283)	-	( 319,981)
重 分 類	( 162,640)	1,005,429	124,415	-	135,155	( 897,992)	204,367
轉列為投資性不動產	-	-	-	-	-	( 497,528)	( 497,528)
自投資性不動產轉入	113,195	313,433	-	-	-	-	426,628
114年12月31日餘額	<u>\$ 2,858,779</u>	<u>\$ 1,811,992</u>	<u>\$ 1,340,432</u>	<u>\$ 36,632</u>	<u>\$ 1,935,461</u>	<u>\$ 558,896</u>	<u>\$ 8,542,192</u>
<b>累計折舊及減損</b>							
114年1月1日餘額	\$ -	\$ 98,143	\$ 442,918	\$ 13,489	\$ 795,774	\$ -	\$ 1,350,324
處 分	-	( 1,573)	( 214)	-	( 10,011)	-	( 11,798)
折舊費用	-	23,930	123,399	3,878	191,740	-	342,947
自投資性不動產轉入	-	53,768	-	-	-	-	53,768
114年12月31日餘額	<u>\$ -</u>	<u>\$ 174,268</u>	<u>\$ 566,103</u>	<u>\$ 17,367</u>	<u>\$ 977,503</u>	<u>\$ -</u>	<u>\$ 1,735,241</u>
114年12月31日淨額	<u>\$ 2,858,779</u>	<u>\$ 1,637,724</u>	<u>\$ 774,329</u>	<u>\$ 19,265</u>	<u>\$ 957,958</u>	<u>\$ 558,896</u>	<u>\$ 6,806,951</u>
<b>成 本</b>							
113年1月1日餘額	\$ 2,679,129	\$ 637,321	\$ 950,969	\$ 36,497	\$ 1,243,096	\$ 868,767	\$ 6,415,779
增 添	221,723	17,839	108,944	-	138,375	742,472	1,229,353
處 分	( 24,630)	-	( 954)	-	( 4,291)	-	( 29,875)
重 分 類	32,079	20,000	91,293	-	26,566	-	169,938
轉列為投資性不動產	( 9,341)	( 3,750)	-	-	-	-	( 13,091)
113年12月31日餘額	<u>\$ 2,898,960</u>	<u>\$ 671,410</u>	<u>\$ 1,150,252</u>	<u>\$ 36,497</u>	<u>\$ 1,403,746</u>	<u>\$ 1,611,239</u>	<u>\$ 7,772,104</u>
<b>累計折舊及減損</b>							
113年1月1日餘額	\$ -	\$ 85,710	\$ 343,451	\$ 9,603	\$ 624,279	\$ -	\$ 1,063,043
處 分	-	-	( 940)	-	( 2,980)	-	( 3,920)
折舊費用	-	13,038	100,407	3,886	174,475	-	291,806
轉列為投資性不動產	-	( 605)	-	-	-	-	( 605)
113年12月31日餘額	<u>\$ -</u>	<u>\$ 98,143</u>	<u>\$ 442,918</u>	<u>\$ 13,489</u>	<u>\$ 795,774</u>	<u>\$ -</u>	<u>\$ 1,350,324</u>
113年12月31日淨額	<u>\$ 2,898,960</u>	<u>\$ 573,267</u>	<u>\$ 707,334</u>	<u>\$ 23,008</u>	<u>\$ 607,972</u>	<u>\$ 1,611,239</u>	<u>\$ 6,421,780</u>

折舊費用係以直線基礎按下列耐用年數計提：

房屋及建築	6至51年
機器設備	4至11年
租賃改良	5至9年
其他設備	3至21年

本公司建築物之重大組成部分主要有廠房主建物、主建物改良、道路及圍牆等，並按其耐用年限 51 年、21 年及 20 年予以計提折舊。

截至 114 年及 113 年 12 月 31 日止，本公司自有土地中 398,157 仟元及 297,506 仟元暫以第三人名義為所有權登記，受託人已出具切結書。

設定作為借款擔保之不動產、廠房及設備金額，請參閱附註三五。建造中之不動產主係興建廠房及員工宿舍。

本公司之家崎大樓興建案於 114 年第 3 季完工，自建造中之不動產轉列房屋及建築，且後續依使用性質將部分建物轉入至投資性不動產。請參閱附註十五。

#### 十四、租賃協議

##### (一) 使用權資產

	114年12月31日	113年12月31日
使用權資產帳面金額		
建築物	\$ 1,495	\$ 5,770
運輸設備	<u>3,427</u>	<u>4,904</u>
	<u>\$ 4,922</u>	<u>\$ 10,674</u>
	114年度	113年度
使用權資產之增添	<u>\$ 875</u>	<u>\$ 3,608</u>
使用權資產之折舊費用		
建築物	\$ 4,275	\$ 4,275
運輸設備	<u>2,352</u>	<u>2,511</u>
	<u>\$ 6,627</u>	<u>\$ 6,786</u>

##### (二) 租賃負債

	114年12月31日	113年12月31日
租賃負債帳面價值		
流動	<u>\$ 2,957</u>	<u>\$ 6,584</u>
非流動	<u>\$ 2,289</u>	<u>\$ 4,511</u>

租賃負債之折現率區間如下：

	114年12月31日	113年12月31日
建築物	1.50%	1.50%
運輸設備	1.46%~2.03%	1.46%~1.93%

##### (三) 重要承租活動及條款

本公司承租若干廠房及運輸設備以供營運使用，租賃期間為 3 ~5 年。於租賃期間屆滿時，本公司得選擇以當時之名目金額購買該運輸設備。

##### (四) 其他租賃資訊

	114年度	113年度
短期租賃費用	<u>\$ 12,962</u>	<u>\$ 13,071</u>
租賃之現金（流出）總額	<u>(\$ 19,982)</u>	<u>(\$ 20,339)</u>

本公司選擇對符合短期租賃之房屋建築租賃適用認列之豁免，不對該等租賃認列相關使用權資產及租賃負債。

十五、投資性不動產

	<u>已完工投資性 不 動 產</u>
<u>成 本</u>	
114年1月1日餘額	\$788,429
重分類至不動產、廠房及設備	( 426,628)
自不動產、廠房及設備轉入	497,528
處 分	( 31,222)
114年12月31日餘額	<u>\$828,107</u>
<u>累計折舊及減損</u>	
114年1月1日餘額	\$ 62,371
重分類至不動產、廠房及設備	( 53,768)
處 分	( 3,933)
折舊費用	<u>8,939</u>
114年12月31日餘額	<u>\$ 13,609</u>
114年12月31日淨額	<u>\$814,498</u>
<u>成 本</u>	
113年1月1日餘額	\$775,338
自不動產、廠房及設備轉入	<u>13,091</u>
113年12月31日餘額	<u>\$788,429</u>
<u>累計折舊及減損</u>	
113年1月1日餘額	\$ 53,951
自不動產、廠房及設備轉入	605
折舊費用	<u>7,815</u>
113年12月31日餘額	<u>\$ 62,371</u>
113年12月31日淨額	<u>\$726,058</u>

114年及113年以營業租賃出租投資性不動產未來將收取之租賃  
給付總額如下：

	<u>114年12月31日</u>	<u>113年12月31日</u>
第1年	\$ 21,166	\$ 10,771
第2年	10,973	4,762
第3年	<u>-</u>	<u>3,962</u>
	<u>\$ 32,139</u>	<u>\$ 19,495</u>

投資性不動產係以直線基礎按下列耐用年數計提折舊：

主 建 物 51年

投資性不動產之公允價值係由獨立評價公司於 114 年及 113 年 12 月 31 日以第 3 等級輸入值衡量。該評價係採現金流量法及比較法，所採用之重要不可觀察輸入值包括折現率，評價所得公允價值如下：

	114年12月31日	113年12月31日
公允價值	<u>\$ 966,215</u>	<u>\$ 1,237,331</u>

本公司之所有投資性不動產皆係自有權益。設定作為借款擔保之投資性不動產金額，請參閱附註三五。

本公司無租賃期間於資產負債表日後開始之出租承諾。

#### 十六、其他無形資產

	專 利 權	電 腦 軟 體	高 爾 夫 球 證	合 計
<u>成 本</u>				
114 年 1 月 1 日 餘 額	\$ 99,925	\$ 130,579	\$ 8,763	\$ 239,267
單獨取得	-	17,885	-	17,885
重 分 類	-	24,300	-	24,300
114 年 12 月 31 日 餘 額	<u>\$ 99,925</u>	<u>\$ 172,764</u>	<u>\$ 8,763</u>	<u>\$ 281,452</u>
<u>累計攤銷及減損</u>				
114 年 1 月 1 日 餘 額	\$ 48,214	\$ 65,351	\$ -	\$ 113,565
攤銷費用	8,763	20,461	-	29,224
114 年 12 月 31 日 餘 額	<u>\$ 56,977</u>	<u>\$ 85,812</u>	<u>\$ -</u>	<u>\$ 142,789</u>
114 年 12 月 31 日 淨 額	<u>\$ 42,948</u>	<u>\$ 86,952</u>	<u>\$ 8,763</u>	<u>\$ 138,663</u>
<u>成 本</u>				
113 年 1 月 1 日 餘 額	\$ 99,925	\$ 111,986	\$ 8,763	\$ 220,674
單獨取得	-	18,593	-	18,593
113 年 12 月 31 日 餘 額	<u>\$ 99,925</u>	<u>\$ 130,579</u>	<u>\$ 8,763</u>	<u>\$ 239,267</u>
<u>累計攤銷及減損</u>				
113 年 1 月 1 日 餘 額	\$ 39,450	\$ 52,048	\$ -	\$ 91,498
攤銷費用	8,764	13,303	-	22,067
113 年 12 月 31 日 餘 額	<u>\$ 48,214</u>	<u>\$ 65,351</u>	<u>\$ -</u>	<u>\$ 113,565</u>
113 年 12 月 31 日 淨 額	<u>\$ 51,711</u>	<u>\$ 65,228</u>	<u>\$ 8,763</u>	<u>\$ 125,702</u>

本公司之高爾夫球證係屬使用權，本公司之管理階層認為本公司有意圖及能力持續延長使用年限，故屬非確定耐用年限無形資產，惟無論是否有任何減損跡象，每年定期進行減損測試。高爾夫球之入會保證金 12,000 仟元帳列存出保證金。

攤銷費用係以直線基礎按下列耐用年數計提：

電腦軟體	1至9年
專利權	5至10年

依功能別彙總攤銷費用：

	114年度	113年度
營業成本	\$ 4,656	\$ 3,381
管理費用	15,361	9,466
研發費用	9,207	9,220
	<u>\$ 29,224</u>	<u>\$ 22,067</u>

#### 十七、預付款項

	114年12月31日	113年12月31日
<u>流動</u>		
預付貨款	\$ 9,255	\$ 7,662
留抵稅額	-	12,106
其他預付款	11,533	16,577
	<u>\$ 20,788</u>	<u>\$ 36,345</u>

#### 十八、其他資產

	114年12月31日	113年12月31日
<u>流動</u>		
其他流動資產		
暫付款	\$ 5,035	\$ 4,814
<u>非流動</u>		
其他非流動資產		
預付投資款	\$ 840,704	\$ -

## 十九、借 款

### (一) 短期借款

	114年12月31日	113年12月31日
<u>無擔保借款</u>		
銀行借款	\$ -	\$ 600,000

銀行週轉性借款之利率於 113 年 12 月 31 日為 1.83%~2.35%。

### (二) 長期借款

本公司之借款包括：

	到 期 日	重 大 條 款	有 效 利 率	114年 12月31日	113年 12月31日
<u>擔保借款</u>					
彰化銀行之擔保新台幣 銀行借款	129.3.31	借款期間自 109 年 3 月 31 日至 129 年 3 月 31 日， 寬限期 36 期，自 112 年 3 月 31 日起分 204 期， 按月本息平均攤還。	2.13	\$ 347,700	\$ 639,479
彰化銀行之擔保新台幣 銀行借款	129.3.31	借款期間自 114 年 8 月 22 日至 129 年 3 月 31 日， 寬限期 36 期，自 117 年 8 月 22 日起分 144 期， 按月本息平均攤還。	1.95	251,274	-
彰化銀行之擔保新台幣 銀行借款	120.9.30	借款期間自 113 年 9 月 30 日至 120 年 9 月 30 日， 寬限期 12 期，自 114 年 10 月 25 日起，按月本息 平均攤還。	2.13	95,833	100,000
彰化銀行之擔保新台幣 銀行借款	120.9.30	借款期間自 113 年 11 月 22 日至 120 年 9 月 30 日， 寬限期 12 期，自 114 年 11 月 22 日起，按月本息 平均攤還。	2.13	197,183	200,000
彰化銀行之擔保新台幣 銀行借款	120.9.30	借款期間自 113 年 10 月 25 日至 120 年 9 月 30 日， 寬限期 12 期，自 114 年 9 月 30 日起分 72 期，按 月本息平均攤還。	2.13	194,444	200,000
彰化銀行之擔保新台幣 銀行借款	120.9.30	借款期間自 114 年 4 月 18 日至 120 年 9 月 30 日， 寬限期 12 期，自 115 年 4 月 18 日起，按月本息 平均攤還。	2.03	300,000	-
彰化銀行之擔保新台幣 銀行借款	120.9.30	借款期間自 114 年 5 月 23 日至 120 年 9 月 30 日， 寬限期 12 期，自 115 年 5 月 23 日起，按月本息 平均攤還。	2.03	200,000	-
彰化銀行之擔保新台幣 銀行借款	129.1.24	借款期間自 114 年 1 月 24 日至 129 年 1 月 24 日， 按月本息平均攤還，利息按月計收。	1.95	75,590	-
彰化銀行之擔保新台幣 銀行借款	129.1.24	借款期間自 114 年 8 月 22 日至 129 年 1 月 24 日， 按月本息平均攤還，利息按月計收。	2.03	42,919	-
合作金庫之擔保新台幣 銀行借款	130.3.2	自 110 年 3 月 2 日至 113 年 3 月 2 日，為寬限期， 在此期間依借款金額按月付息，並自 113 年 3 月 2 日起分 204 期，按月本息平均攤還。	1.95	-	374,479
台灣中小企業銀行之擔 保新台幣銀行借款	130.6.25	自 110 年 6 月 25 日至 115 年 6 月 25 日為寬限期， 在此期間依借款金額按月付息並自 115 年 7 月 25 日起分 180 期，按月本息平均攤還。	2.13	728,000	728,000
台灣中小企業銀行之擔 保新台幣銀行借款	131.1.4	借款期間自 111 年 1 月 4 日至 116 年 1 月 4 日，為 寬限期，在此期間依借款金額按月付息，並自 116 年 1 月 4 日起分 180 期，本金平均攤還，利息按 月計收。	2.13	338,000	338,000
台灣中小企業銀行之擔 保新台幣銀行借款	118.7.4	借款期間自 113 年 7 月 4 日至 118 年 7 月 4 日，按 月本息平均攤還，利息按月計收。	2.00	120,400	154,000
台灣中小企業銀行之擔 保新台幣銀行借款	118.7.4	借款期間自 113 年 7 月 4 日至 118 年 7 月 4 日，按 月本息平均攤還，利息按月計收。	2.00	86,000	110,000
台灣中小企業銀行之擔 保新台幣銀行借款	119.12.26	借款期間自 114 年 12 月 26 日至 119 年 12 月 26 日， 寬限期 12 期，自 115 年 12 月 26 日起，按月本息 平均攤還。	2.10	400,000	-
合作金庫之擔保新台幣 銀行借款	115.10.25	借款期間自 113 年 10 月 25 日至 115 年 8 月 2 日， 利息按月計收，到期償還本金。	1.95	-	59,500
合作金庫之擔保新台幣 銀行借款	115.10.25	借款期間自 113 年 10 月 25 日至 115 年 10 月 25 日， 利息按月計收，到期償還本金。	1.95	-	83,000
合作金庫之擔保新台幣 銀行借款	116.5.23	借款期間自 114 年 5 月 23 日至 116 年 5 月 23 日， 利息按月計收，到期償還本金。	1.95	59,500	-
合作金庫之擔保新台幣 銀行借款	116.5.23	借款期間自 114 年 5 月 23 日至 116 年 5 月 23 日， 利息按月計收，到期償還本金。	1.95	83,000	-

(接次頁)

(承前頁)

	到 期 日	重 大 條 款	有 效 利率	114年 12月31日	113年 12月31日
第一銀行之擔保新台幣 銀行借款	115.8.2	借款期間自 113 年 8 月 2 日至 115 年 8 月 2 日，利息按月計收，到期償還本金。	1.90	\$ -	\$ 35,000
信用借款					
彰化銀行之信用新台幣 銀行借款	114.3.31	借款期間自 109 年 4 月 1 日至 114 年 3 月 31 日，分 60 期，按月本息平均攤還，利息按月計收。	2.03	-	5,206
彰化銀行之信用新台幣 銀行借款	114.3.31	借款期間自 109 年 5 月 15 日至 114 年 3 月 31 日，分 59 期，按月本息平均攤還，利息按月計收。	2.03	-	2,646
彰化銀行之信用新台幣 銀行借款	116.8.22	借款期間自 114 年 8 月 22 日至 116 年 8 月 22 日，利息按月計收，到期償還本金。	1.95	500,000	-
中國信託之信用新台幣 銀行借款	115.9.1	借款期間自 112 年 9 月 1 日至 115 年 9 月 1 日，本金按月攤還 500 萬，利息按月計收。	2.29	160,000	220,000
台灣中小企業銀行之信用新台幣 銀行借款	118.7.4	借款期間自 113 年 7 月 4 日至 118 年 7 月 4 日，按月本息平均攤還，利息按月計收。	2.00	107,500	137,500
台灣銀行之信用新台幣 銀行借款	115.3.20	借款期間自 113 年 4 月 2 日至 115 年 3 月 20 日，本金到期還款，利息按月計收。	2.00	-	100,000
台灣銀行之信用新台幣 銀行借款	115.3.20	借款期間自 113 年 5 月 2 日至 115 年 3 月 20 日，本金到期還款，利息按月計收。	2.00	-	200,000
台灣銀行之信用新台幣 銀行借款	116.5.23	借款期間自 114 年 5 月 23 日至 116 年 5 月 23 日，利息按月計收，到期償還本金。	1.95	500,000	-
第一銀行之信用新台幣 銀行借款	115.8.2	借款期間自 113 年 8 月 2 日至 115 年 8 月 2 日，利息按月計收，到期償還本金。	1.90	-	100,000
第一銀行之信用新台幣 銀行借款	115.7.4	借款期間自 113 年 7 月 4 日至 115 年 7 月 4 日，利息按月計收，到期償還本金。	1.90	-	200,000
第一銀行之信用新台幣 銀行借款	116.8.22	借款期間自 114 年 8 月 22 日至 116 年 8 月 22 日，利息按月計收，到期償還本金。	1.90	200,000	-
第一銀行之信用新台幣 銀行借款	116.5.23	借款期間自 114 年 5 月 23 日至 116 年 5 月 23 日，利息按月計收，到期償還本金。	1.90	100,000	-
第一銀行之信用新台幣 銀行借款	116.5.23	借款期間自 114 年 5 月 23 日至 116 年 5 月 23 日，利息按月計收，到期償還本金。	1.90	200,000	-
合作金庫銀行之信用新台幣 銀行借款	116.6.30	借款期間自 113 年 5 月 2 日至 116 年 6 月 30 日，到期償還本金，利息按月計收。	1.95	67,730	31,860
合作金庫銀行之信用新台幣 銀行借款	115.5.2	借款期間自 113 年 5 月 2 日至 115 年 5 月 2 日，到期償還本金，利息按月計收。	1.95	-	180,000
合作金庫銀行之信用新台幣 銀行借款	115.7.4	借款期間自 113 年 7 月 4 日至 115 年 7 月 4 日，到期償還本金，利息按月計收。	1.95	-	200,000
合作金庫銀行之信用新台幣 銀行借款	116.6.30	借款期間自 113 年 10 月 25 日至 116 年 6 月 30 日，到期償還本金，利息按月計收。	1.95	81,460	46,120
合作金庫銀行之信用新台幣 銀行借款	116.5.23	借款期間自 114 年 5 月 23 日至 116 年 5 月 23 日，利息按月計收，到期償還本金。	1.95	180,000	-
合作金庫銀行之信用新台幣 銀行借款	116.5.23	借款期間自 114 年 5 月 23 日至 116 年 5 月 23 日，利息按月計收，到期償還本金。	1.95	200,000	-
台北富邦銀行之信用新台幣 銀行借款	115.2.17	借款期間自 113 年 12 月 27 日至 115 年 12 月 17 日，到期償還本金，利息按月計收。	2.05	-	400,000
台北富邦銀行之信用新台幣 銀行借款	116.3.16	借款期間自 114 年 3 月 26 日至 116 年 3 月 16 日，利息按月計收，到期償還本金。	2.06	500,000	-
土地銀行之信用新台幣 銀行借款	116.4.1	借款期間自 114 年 4 月 1 日至 116 年 4 月 1 日，利息按月計收，到期償還本金。	2.09	300,000	-
永豐銀行之信用新台幣 銀行借款	116.6.25	借款期間自 114 年 12 月 26 日至 116 年 6 月 25 日，利息按月計收，到期償還本金。	2.10	400,000	-
安泰銀行之信用新台幣 銀行借款	116.3.21	借款期間自 114 年 3 月 21 日至 116 年 3 月 21 日，利息按月計收，到期償還本金。	2.12	300,000	-
華南銀行之信用新台幣 銀行借款	116.7.30	借款期間自 114 年 7 月 30 日至 116 年 7 月 30 日，利息按月計收，到期償還本金。	1.95	300,000	-
減：列為 1 年內到期部分 長期借款				7,616,533 (464,020) <u>\$ 7,152,513</u>	4,844,790 (229,706) <u>\$ 4,615,084</u>

上述銀行借款之抵押擔保情形請參閱附註三五。

## 二十、應付公司債

	114年12月31日	113年12月31日
國內無擔保可轉換公司債	\$ 350,139	\$ 384,182
減：列為1年內到期部分	( 350,139)	( 384,182)
	<u>\$ -</u>	<u>\$ -</u>

### 國內第四次無擔保可轉換公司債

本公司於112年10月18日在台灣發行10仟單位，發行期間三年，票面利率為0%之新台幣計價無擔保可轉換公司債，本金金額共計1,000,000仟元。

每單位公司債持有人有權以每股374.9元轉換為本公司之普通股。該轉換價格決定後，如遇有已發行普通股股份增加時，應依轉換價格調整公式調整之。

本轉換公司債發行後屆滿三個月之翌日起至到期日前四十日止，若本公司普通股收盤價連續三十個營業日超過當時轉換價格達百分之三十時，本公司得於其後三十個營業日內，以掛號寄發一份三十日期滿之「債券收回通知書」，並於該期間屆滿時，按本債券面額，以現金收回其全部債券；本轉換公司債發行後屆滿三個月之翌日起至到期日前四十日止，若本轉換公司債流通在外餘額低於原發行總額之百分之十時，本公司得於其後任何時間，以掛號寄發一份三十日期滿之「債券收回通知書」，按本債券面額，以現金收回其全部債券。

本轉換公司債發行後屆滿二年之日為債券持有人提前賣回本轉換公司債之賣回基準日。本公司應於其四十個營業日前，以掛號寄發一份五日期滿之「賣回權行使通知書」，按本債券面額，以現金贖回其全部債券。

此可轉換公司債包括負債及權益組成部分，權益組成部分於權益項下以資本公積－認股權表達。負債組成部分原始認列之有效利率為2.14%。

截至 114 年 12 月 31 日止，本公司已應債券持有人之要求全部執行轉換，其轉換內容如下：

	114年度
請求轉換債券總額	\$ 33,400
減：上述請求轉換債券金額依發行辦法所訂之轉換價格 將換發之普通股股本	( 926)
轉換溢價	32,474
加：資本公積－認股權	1,885
透過損益按公允價值衡量之金融負債	10
減：應付公司債折價	( 1,186)
透過損益按公允價值衡量之金融資產	( 79)
已發行普通股部分列入資本公積－公司債轉換溢價	<u>\$ 33,104</u>

債務主契約於發行日至 114 年 12 月 31 日之變動如下：

	金 額
112 年 10 月 18 日發行價款（減除交易成本 2,715 仟元）	\$ 997,285
權益組成部分（減除分攤至權益之交易成本 154 仟元）	( 56,446)
衍生工具組成部分－賣回權	( 3,700)
衍生工具組成部分－贖回權	<u>1,200</u>
發行日負債組成部分（衍生工具組成部分－贖回權）	938,339
以有效利率 2.14% 計算之利息	21,303
應付公司債轉換為普通股	( 575,460)
113 年 12 月 31 日負債組成部分	<u>\$ 384,182</u>
114 年 1 月 1 日負債組成部分	\$ 384,182
以有效利率 2.14% 計算之利息	7,578
應付公司債轉換為普通股	( 32,214)
贖回應付公司債	( 9,407)
114 年 12 月 31 日負債組成部分	<u>\$ 350,139</u>

截至 113 年 12 月 31 日止，本公司已應債券持有人之要求全部執行轉換，其轉換內容如下：

	113年度
請求轉換債券總額	\$ 600,900
減：上述請求轉換債券金額依發行辦法所訂之轉換價格 將換發之普通股股本	( 16,517)
轉換溢價	584,383
加：資本公積－認股權	33,918
透過損益按公允價值衡量之金融負債	320
減：應付公司債折價	( 25,440)
透過損益按公允價值衡量之金融資產	( 2,273)
畸零股轉其他收入	( 12)
已發行普通股部分列入資本公積－公司債轉換溢價	<u>\$ 590,896</u>

債務主契約於發行日至 113 年 12 月 31 日之變動如下：

	金	額
112 年 10 月 18 日發行價款（減除交易成本 2,715 仟元）	\$ 997,285	
權益組成部分（減除分攤至權益之交易成本 154 仟元）	( 56,446)	
衍生工具組成部分－賣回權	( 3,700)	
衍生工具組成部分－贖回權	<u>1,200</u>	
發行日負債組成部分（衍生工具組成部分－贖回權）	938,339	
以有效利率 2.14% 計算之利息	<u>4,076</u>	
112 年 12 月 31 日負債組成部分	<u>\$ 942,415</u>	
113 年 1 月 1 日負債組成部分	\$ 942,415	
以有效利率 2.14% 計算之利息	17,227	
應付公司債轉換為普通股	( 575,460)	
113 年 12 月 31 日負債組成部分	<u>\$ 384,182</u>	

## 二一、應付票據及應付帳款

	114年12月31日	113年12月31日
<u>應付帳款</u>		
因營業而發生－非關係人	<u>\$ 336,591</u>	<u>\$ 306,660</u>
<u>應付帳款</u>		
因營業而發生－關係人 (附註三四)	<u>\$ 95,528</u>	<u>\$ 37,882</u>

本公司購買部分商品之平均賒帳期間為 1~3 個月，對應付帳款不加計利息。本公司訂有財務風險管理政策，以確保所有應付款於預先約定之信用期限內償還。

## 二二、其他負債

	<u>114年12月31日</u>	<u>113年12月31日</u>
<u>流 動</u>		
其他應付款		
應付設備款	\$ 159,362	\$ 138,355
應付薪資及獎金	181,402	170,492
應付員工酬勞	40,106	41,827
應付董事酬勞	33,798	40,713
應付利息	4,474	3,056
應付休假給付	15,128	13,892
應付股利	182,479	364,232
應付營業稅	19,452	-
其 他	<u>190,538</u>	<u>172,395</u>
	<u>\$ 826,739</u>	<u>\$ 944,962</u>
其他負債		
暫收款	\$ 1,182	\$ 216
代收款	<u>3,756</u>	<u>4,005</u>
	<u>\$ 4,938</u>	<u>\$ 4,221</u>

## 二三、負債準備

	<u>114年12月31日</u>	<u>113年12月31日</u>
<u>流 動</u>		
保 固	<u>\$ -</u>	<u>\$ 2</u>

保固負債準備係依銷售商品合約約定，本公司管理階層對於因保固義務所導致未來經濟效益流出最佳估計數之現值。該估計係以歷史保固經驗為基礎，並考量新原料、製程變動或其他影響產品品質之事件而進行調整。

## 二四、退職後福利計畫

### (一) 確定提撥計畫

本公司所適用「勞工退休金條例」之退休金制度，係屬政府管理之確定提撥退休計畫，依員工每月薪資 6% 提撥退休金至勞工保險局之個人專戶。

### (二) 確定福利計畫

本公司依我國「勞動基準法」辦理之退休金制度係屬政府管理之確定福利退休計畫。員工退休金之支付，係根據服務年資及核准退休日前 6 個月平均工資計算。該等公司按員工每月薪資總額 2% 提撥退休金，交由勞工退休準備金監督委員會以該委員會名義存入台灣銀行之專戶，年度終了前，若估算專戶餘額不足給付次一年度內預估達到退休條件之勞工，次年度 3 月底前將一次提撥其差額。該專戶係委託勞動部勞動基金運用局管理，本公司並無影響投資管理策略之權利。

列入個體資產負債表之確定福利計畫金額列示如下：

	114年12月31日	113年12月31日
確定福利義務現值	\$ 38,648	\$ 39,491
計畫資產公允價值	( 390)	( 336)
淨確定福利負債	<u>\$ 38,258</u>	<u>\$ 39,155</u>

淨確定福利負債變動如下：

	確定福利義務現值	計畫資產公允價值	淨確定福利負債
114年1月1日	<u>\$ 39,491</u>	<u>(\$ 336)</u>	<u>\$ 39,155</u>
服務成本	253	-	253
利息費用(收入)	<u>601</u>	<u>( 5)</u>	<u>596</u>
認列於損益	<u>854</u>	<u>( 5)</u>	<u>849</u>
再衡量數			
精算損失—財務假設變動	348	-	348
精算損失—經驗調整	<u>( 2,045)</u>	<u>( 21)</u>	<u>( 2,066)</u>
認列於其他綜合損益	<u>( 1,697)</u>	<u>( 21)</u>	<u>( 1,718)</u>
雇主提撥	-	( 28)	( 28)
福利支付	-	-	-
114年12月31日	<u>\$ 38,648</u>	<u>(\$ 390)</u>	<u>\$ 38,258</u>

(接次頁)

(承前頁)

	確定福利 義務現值	計畫資產 公允價值	淨確定 福利負債
113年1月1日	<u>\$ 32,692</u>	<u>(\$ 1,517)</u>	<u>\$ 31,175</u>
利息費用(收入)	<u>379</u>	<u>(19)</u>	<u>360</u>
認列於損益	<u>379</u>	<u>(19)</u>	<u>360</u>
再衡量數			
精算損失—財務假設變動	592	-	592
精算損失—經驗調整	<u>7,197</u>	<u>(134)</u>	<u>7,063</u>
認列於其他綜合損益	<u>7,789</u>	<u>(134)</u>	<u>7,655</u>
雇主提撥	-	(35)	(35)
福利支付	<u>(1,369)</u>	<u>1,369</u>	<u>-</u>
113年12月31日	<u>\$ 39,491</u>	<u>(\$ 336)</u>	<u>\$ 39,155</u>

確定福利計畫認列於損益之金額依功能別彙總如下：

	114年度	113年度
管理費用	<u>\$ 849</u>	<u>\$ 360</u>

本公司因「勞動基準法」之退休金制度暴露於下列風險：

1. 投資風險：勞動部勞動基金運用局透過自行運用及委託經營方式，將勞工退休基金分別投資於國內(外)權益證券與債務證券及銀行存款等標的，惟本公司之計畫資產得分配金額係以不低於當地銀行2年定期存款利率計算而得之收益。
2. 利率風險：政府公債之利率下降將使確定福利義務現值增加，惟計畫資產之債務投資報酬亦會隨之增加，兩者對淨確定福利負債之影響具有部分抵銷之效果。
3. 薪資風險：確定福利義務現值之計算係參考計畫成員之未來薪資。因此計畫成員薪資之增加將使確定福利義務現值增加。

本公司之確定福利義務現值係由合格精算師進行精算，衡量日之重大假設如下：

	114年12月31日	113年12月31日
折現率	1.3860%	1.5205%
薪資預期增加率	4.5000%	4.5000%

死亡率係依據110年台灣壽險經驗生命表。

離職率係依據本公司所提供員工離職率經驗資料所得之數據及考慮未來趨勢為基礎，經修酌後採用。

若重大精算假設分別發生合理可能之變動，在所有其他假設維持不變之情況下，將使確定福利義務現值增加（減少）之金額如下：

	<u>114年12月31日</u>	<u>113年12月31日</u>
折現率		
增加 0.5%	(\$ <u>1,548</u> )	(\$ <u>1,708</u> )
減少 0.5%	<u>\$ 1,643</u>	<u>\$ 1,814</u>
薪資預期增加率		
增加 0.5%	<u>\$ 1,572</u>	<u>\$ 1,738</u>
減少 0.5%	(\$ <u>1,497</u> )	(\$ <u>1,655</u> )

由於精算假設可能彼此相關，僅單一假設變動之可能性不大，故上述敏感度分析可能無法反映確定福利義務現值實際變動情形。

	<u>114年12月31日</u>	<u>113年12月31日</u>
預期 1 年內提撥金額	<u>\$ 29</u>	<u>\$ 38</u>
確定福利義務平均到期期間	8.42年	9.1年

## 二五、權益

### (一) 普通股股本及預收股本

	<u>114年12月31日</u>	<u>113年12月31日</u>
額定股數（仟股）	<u>150,000</u>	<u>150,000</u>
額定股本	<u>\$ 1,500,000</u>	<u>\$ 1,500,000</u>
已發行且已收足股款之股數 （仟股）	<u>96,041</u>	<u>95,850</u>
已發行股本	<u>\$ 960,415</u>	<u>\$ 958,505</u>
預收股本	<u>\$ -</u>	<u>\$ 984</u>

114 及 113 年度本公司公司債分別轉換普通股 93 股及 1,652 股，每股面額 10 元，共計 926 仟元及 16,517 仟元。

截至 113 年 12 月 31 日止，本公司公司債之債券持有人已請求將無擔保之公司債轉換為普通股 98 仟股，其帳列預收股本 984 仟元，依法訂定增資基準日發行新股後辦理變更登記。

## (二) 資本公積

	114年12月31日	113年12月31日
<u>得用以彌補虧損、發放現金或撥充股本(1)</u>		
股票發行溢價	\$ 4,412,831	\$ 4,412,831
公司債轉換溢價	1,855,476	1,822,372
庫藏股票交易	200,461	200,461
採用權益法認列關聯企業及合資股權淨值之變動數	1,170	1,172
實際取得或處分子公司股權價值與帳面價值差額	118,410	122,868
認股權－已失效	542	-
<u>僅得用以彌補虧損(2)</u>		
認列對子公司所有權權益變動數	301,551	302,824
採用權益法認列關聯企業及合資股權淨值之變動數	3,450	3,450
<u>不得作為任何用途</u>		
認股權	20,101	22,528
	<u>\$ 6,913,992</u>	<u>\$ 6,888,506</u>

1. 此類資本公積得用以彌補虧損，亦得於公司無虧損時，用以發放現金或撥充股本，惟撥充股本時每年以實收股本之一定比率為限。
2. 此類資本公積係本公司未實際取得或處分子公司股權時，因子公司權益變動認列之權益交易影響數，或本公司採權益法認列子公司資本公積之調整數。

## (三) 保留盈餘及股利政策

依本公司章程之盈餘分派政策規定，本公司盈餘分派或虧損撥補得於每半會計年度終了後為之。以發行新股方式為之時，應提請股東會決議後分派之；以現金方式為之時，應經董事會決議，並報告股東會。

依本公司章程之盈餘分派政策規定，年度決算如有盈餘，依法繳納稅捐，彌補累積虧損後，再提 10% 為法定盈餘公積，其餘再依法令規定提列或迴轉特別盈餘公積；如尚有餘額，併同累積未分配

盈餘，由董事會擬具盈餘分配議案，提請股東會決議分派股東股息紅利。本公司章程規定之員工及董事酬勞分派政策，參閱附註二七之(七)員工酬勞及董事酬勞。

法定盈餘公積應提撥至其餘額達公司實收股本總額時為止。法定盈餘公積得用以彌補虧損。公司無虧損時，法定盈餘公積超過實收股本總額 25% 之部分除得撥充股本外，尚得以現金分配。

本公司依金管證發字第 1010012865 號函及 1090150022 號函等規定提列及迴轉特別盈餘公積。嗣後其他權益減項淨額有迴轉時，得就迴轉部分迴轉特別盈餘公積分派盈餘。

本公司於董事會決議 112 年度盈餘分配案如下：

	112年7月1日 至12月31日	112年1月1日 至6月30日
董事會決議日	113年3月6日	112年11月8日
法定盈餘公積	<u>\$ 42,317</u>	<u>\$ 48,184</u>
特別盈餘公積	<u>\$ -</u>	<u>(\$ 146,666)</u>
現金股利	<u>\$ 330,040</u>	<u>\$ 377,883</u>
每股現金股利(元)	<u>\$ 3.5</u>	<u>\$ 4.27</u>

上述現金股利已由董事會決議分配，其餘分配項目亦於 113 年 5 月 24 日召開之股東常會決議。

本公司於董事會決議 113 年度盈餘分配案如下：

	113年7月1日 至12月31日	113年1月1日 至6月30日
董事會決議日	114年3月5日	113年11月6日
法定盈餘公積	<u>\$ 67,392</u>	<u>\$ 49,386</u>
現金股利	<u>\$ 489,800</u>	<u>\$ 364,232</u>
每股現金股利(元)	<u>\$ 5.1</u>	<u>\$ 3.8</u>

上述現金股利已由董事會決議分配，其餘盈餘分配項目亦於 114 年 5 月 23 日召開之股東常會決議。

本公司於董事會決議 114 年度盈餘分配案如下：

	114年7月1日 至12月31日	114年1月1日 至6月30日
董事會決議日	115年3月10日	114年11月6日
法定盈餘公積	\$ 67,008	\$ 25,336
特別盈餘公積	\$ -	\$ -
現金股利	\$ 480,207	\$ 182,479
每股現金股利 (元)	\$ 5.0	\$ 1.9

上述現金股利已由董事會決議分配，其餘盈餘分配項目尚待 115 年 5 月 27 日召開之股東常會決議。

## 二六、收入

	114年度	113年度
客戶合約收入		
商品銷貨收入	\$ 4,264,065	\$ 3,990,716
其他營業收入	484,368	454,440
	<u>\$ 4,748,433</u>	<u>\$ 4,445,156</u>

### (一) 客戶合約之說明

#### 商品銷貨收入

商品銷貨收入來自製造光罩盒、其設計服務及半導體相關產品之銷售。由於產品於起運時，客戶對商品已有訂定價格與使用之權利且負有再銷售之主要責任，並承擔商品陳舊過時風險，客戶對該產品取得控制，本公司係於該時點認列收入及應收帳款。

### (二) 合約餘額

	114年12月31日	113年12月31日	113年1月1日
應收帳款 (附註十)	<u>\$ 1,205,662</u>	<u>\$ 1,073,655</u>	<u>\$ 721,928</u>
合約負債—預收貨款			
商品銷貨	\$ 3	\$ 2,164	\$ 87,059
其他	347	1,516	13
	<u>\$ 350</u>	<u>\$ 3,680</u>	<u>\$ 87,072</u>

來自年初合約負債以及前期已滿足之履約義務於當年度認列為收入之金額如下：

	114年度	113年度
<u>來自年初合約負債</u>		
商品銷貨	\$ 2,164	\$ 87,059
其他	<u>1,516</u>	<u>13</u>
	<u>\$ 3,680</u>	<u>\$ 87,072</u>

(三) 客戶合約收入之細分

收入細分資訊請參閱明細表九。

二七、稅前淨利

(一) 利息收入

	114年度	113年度
銀行存款	\$ 16,044	\$ 17,930
押金設算息	52	49
關係人放款	<u>-</u>	<u>261</u>
	<u>\$ 16,096</u>	<u>\$ 18,240</u>

(二) 其他收入

	114年度	113年度
租賃收入		
投資性不動產	\$ 40,429	\$ 34,899
其他租金	<u>4,211</u>	<u>7,820</u>
	<u>44,640</u>	<u>42,719</u>
股利收入		
透過其他綜合損益按公允價值衡量之權益工具投資	<u>45,519</u>	<u>18,493</u>
其他	<u>35,853</u>	<u>17,574</u>
	<u>\$ 126,012</u>	<u>\$ 78,786</u>

(三) 其他利益及 (損失)

	114年度	113年度
金融資產及金融負債利益		
強制透過損益按公允價 值衡量之金融資產及 負債	(\$ 10,282)	\$ 3,523
處分不動產、廠房及設備及投 資性不動產利益	155,701	7,588
淨外幣兌換 (損失) 利益	( 48,237)	59,523
贖回應付公司債損失	( 196)	-
商譽減損損失	( 18,936)	-
其 他	( 479)	( 1,969)
	<u>\$ 77,571</u>	<u>\$ 68,665</u>

(四) 財務成本

	114年度	113年度
銀行借款利息	\$ 138,872	\$ 80,146
可轉換公司債利息	7,578	17,227
租賃負債之利息	148	200
押金設算息	104	74
減：列入符合要件資產成本 之金額	( 6,915)	( 9,283)
	<u>\$ 139,787</u>	<u>\$ 88,364</u>

利息資本化相關資訊如下：

	114年度	113年度
利息資本化金額	\$ 6,915	\$ 9,283
利息資本化利率	1.95%	1.89%~2.63%

(五) 折舊及攤銷

	114年度	113年度
折舊費用依功能別彙總		
營業成本	\$ 244,028	\$ 209,482
營業費用	<u>114,485</u>	<u>96,925</u>
	<u>\$ 358,513</u>	<u>\$ 306,407</u>
攤銷費用依功能別彙總		
營業成本	\$ 4,656	\$ 3,381
營業費用	<u>24,568</u>	<u>18,686</u>
	<u>\$ 29,224</u>	<u>\$ 22,067</u>

(六) 員工福利費用

	114年度	113年度
退職後福利		
確定提撥計畫	\$ 27,219	\$ 24,071
確定福利計畫(附註二四)	849	360
	<u>28,068</u>	<u>24,431</u>
其他員工福利	<u>879,129</u>	<u>803,842</u>
員工福利費用合計	<u>\$ 907,197</u>	<u>\$ 828,273</u>
依功能別彙總		
營業成本	\$ 380,446	\$ 355,245
營業費用	<u>526,751</u>	<u>473,028</u>
	<u>\$ 907,197</u>	<u>\$ 828,273</u>

(七) 員工酬勞及董事酬勞

本公司依章程規定係以按當年度扣除分派員工及董事酬勞前之稅前利益分別以不低於 3% 及不高於 3% 提撥員工酬勞及董事酬勞。114 及 113 年度估列之員工酬勞及董事酬勞分別於 115 年 3 月 10 日及 114 年 3 月 5 日經董事會決議如下：

估列比例

	114年度	113年度
員工酬勞	3.56%	3%
董事酬勞	3%	2.92%

金額

	114年度			113年度		
	現	金 股	票	現	金 股	票
員工酬勞	\$ 40,106	\$ -	-	\$ 41,827	\$ -	-
董事酬勞	33,798	-	-	40,713	-	-

年度個體財務報告通過發布日後若金額仍有變動，則依會計估計變動處理，於次一年度調整入帳。

113 及 112 年度員工酬勞及董事酬勞之實際配發金額與 113 及 112 年度個體財務報告之認列金額並無差異。

有關本公司董事會決議之員工酬勞及董事酬勞資訊，請至台灣證券交易所「公開資訊觀測站」查詢。

## 二八、所得稅

### (一) 認列於損益之所得稅

所得稅費用之主要組成項目如下：

	114年度	113年度
當期所得稅		
本年度產生者	\$ 178,510	\$ 170,071
以前年度之調整	35	1,311
投資抵減	( 23,670)	( 30,824)
	<u>154,875</u>	<u>140,558</u>
遞延所得稅		
本年度產生者	( 7,450)	3,339
認列於損益之所得稅費用	<u>\$ 147,425</u>	<u>\$ 143,897</u>

會計所得與當期所得稅費用之調節如下：

	114年度	113年度
稅前淨利	<u>\$ 1,052,712</u>	<u>\$ 1,311,675</u>
稅前淨利按法定稅率計算之		
所得稅費用	\$ 210,542	\$ 262,335
稅上不可減除之費損	5,389	3,500
免稅所得	( 44,871)	( 93,534)
以前年度之當期所得稅費用		
於本年度之調整	35	1,311
投資抵減	( 23,670)	( 30,824)
房地合一稅	-	1,109
認列於損益之所得稅費用	<u>\$ 147,425</u>	<u>\$ 143,897</u>

### (二) 本期所得稅負債

	114年12月31日	113年12月31日
本期所得稅負債		
應付所得稅	<u>\$ 68,197</u>	<u>\$ 71,380</u>

(三) 遞延所得稅資產與負債

遞延所得稅資產及負債之變動如下：

114 年度

	<u>年 初 餘 額</u>	<u>認 列 於 損 益</u>	<u>年 底 餘 額</u>
<u>遞 延 所 得 稅 資 產</u>			
暫時性差異			
未實現存貨跌價損失 與子公司交易之未實 現損失	\$ 27,356	\$ 2,121	\$ 29,477
確定福利退休計劃 應付休假給付	346	-	346
備抵呆帳超限	-	63	63
	2,778	248	3,026
	<u>207</u>	<u>-</u>	<u>207</u>
	<u>\$ 30,687</u>	<u>\$ 2,432</u>	<u>\$ 33,119</u>
<u>遞 延 所 得 稅 負 債</u>			
暫時性差異			
與子公司交易之未實 現損失	(\$ 346)	\$ -	(\$ 346)
確定福利退休計劃 未實現兌換利益	( 102)	102	-
	<u>( 5,124)</u>	<u>4,916</u>	<u>( 208)</u>
	<u>(\$ 5,572)</u>	<u>\$ 5,018</u>	<u>(\$ 554)</u>

113 年度

	<u>年 初 餘 額</u>	<u>認 列 於 損 益</u>	<u>年 底 餘 額</u>
<u>遞 延 所 得 稅 資 產</u>			
暫時性差異			
未實現存貨跌價損失 與子公司交易之未實 現損失	\$ 22,813	\$ 4,543	\$ 27,356
應付休假給付	346	-	346
備抵呆帳超限	3,584	( 806)	2,778
未實現兌換損失	207	-	207
	<u>2,016</u>	<u>( 2,016)</u>	<u>-</u>
	<u>\$ 28,966</u>	<u>\$ 1,721</u>	<u>\$ 30,687</u>
<u>遞 延 所 得 稅 負 債</u>			
暫時性差異			
與子公司交易之未實 現損失	(\$ 346)	\$ -	(\$ 346)
確定福利退休計劃 未實現兌換利益	( 166)	64	( 102)
	-	( 5,124)	( 5,124)
	<u>(\$ 512)</u>	<u>(\$ 5,060)</u>	<u>(\$ 5,572)</u>

(四) 所得稅核定情形年度

本公司之營利事業所得稅申報除 113 年度外，截至 112 年度以前之申報案件業經稅捐稽徵機關核定。

二九、每股盈餘

用以計算每股盈餘之盈餘及普通股加權平均股數如下：

本年度淨利

	<u>114年度</u>	<u>113年度</u>
用以計算基本每股盈餘之淨利	\$ 905,287	\$ 1,167,778
具稀釋作用潛在普通股之影響：		
可轉換公司債稅後利息及		
轉換選擇權評價損益	<u>6,722</u>	<u>8,690</u>
用以計算稀釋每股盈餘之淨利	<u>\$ 912,009</u>	<u>\$ 1,176,468</u>

股    數

單位：仟股

	<u>114年度</u>	<u>113年度</u>
用以計算基本每股盈餘之普通		
股加權平均股數	96,039	94,771
具稀釋作用潛在普通股之影響：		
轉換公司債	998	2,253
員工酬勞	<u>129</u>	<u>99</u>
用以計算稀釋每股盈餘之普通		
股加權平均股數	<u>97,166</u>	<u>97,123</u>

若本公司得選擇以股票或現金發放員工酬勞，則計算稀釋每股盈餘時，假設員工酬勞將採發放股票方式，並於該潛在普通股具有稀釋作用時計入加權平均流通在外股數，以計算稀釋每股盈餘。於次年度決議員工酬勞發放股數前計算稀釋每股盈餘時，亦繼續考量該等潛在普通股之稀釋作用。

### 三十、部分取得或處分投資子公司－不影響控制

本公司於 114 年 4 月未按持股比例取得家碩科技公司股數，致持股比例上升至 45.48%。

	(114年4月) 家碩科技公司
(給付)之現金對價	(\$ 1,587)
子公司淨資產帳面金額按相對權益變動計算應轉出非控制權益之金額	478
權益交易差額	<u>(\$ 1,109)</u>
<u>權益交易差額調整科目</u>	
資本公積－實際取得或處分子公司股權價格與帳面價值差額	(\$ 1,109)

本公司之子公司家崎公司之員工於 114 年 1 月行使員工認股權，使本公司之持股比下降至 51.43%。

	(114年1月) 家崎公司
收取之現金對價	\$ 24,073
子公司淨資產帳面金額按相對權益變動計算應轉入非控制權益之金額	( 25,346)
權益交易差額	<u>(\$ 1,273)</u>
<u>權益交易差額調整科目</u>	
資本公積－認列對子公司所有權權益變動數	(\$ 1,273)

本公司於 113 年 9 月處分其對家崎公司 21.50%之持股，致持股比例由 76.78%下降為 55.28%。

	(113年9月2日) 家崎公司
收取之現金對價	\$ 210,000
子公司淨資產帳面金額按相對權益變動計算應轉入非控制權益之金額	( 87,161)
權益交易差額	<u>\$ 122,839</u>
<u>權益交易差額調整科目</u>	
資本公積－實際取得或處分子公司股權價格與帳面價值差額	<u>\$ 122,839</u>

本公司於 113 年度分別未按持股比例取得家碩科技公司股數，致持股比例上升至 45.44%。

由於上述交易並未改變本公司對該等子公司之控制，本公司係視為權益交易處理。

	<u>家碩科技公司</u>
(給付)之現金對價	(\$ 230,106)
子公司淨資產帳面金額按相對權益變動計算應轉出非控制權益之金額	<u>38,466</u>
權益交易差額	( <u>\$ 191,640</u> )
<u>權益交易差額調整科目</u>	
資本公積－實際取得或處分子公司股權價格與帳面價值差額	(\$ 86,856)
未分配盈餘	( <u>104,784</u> )
	( <u>\$ 191,640</u> )

本公司未參與家碩科技公司及家崎公司之現金增資，致持股比例分別下降至 42.92% 及 54.38%。

由於上述交易並未改變本公司對該等子公司之控制，本公司係視為權益交易處理。

	(113年5月9日) <u>家碩科技公司</u>	(113年4月及10月) <u>家崎公司</u>
收取之現金對價	\$ 694,612	\$ 4,682
收取之股權對價	-	70,063
子公司淨資產帳面金額按相對權益變動計算應轉(入)非控制權益之金額	( <u>425,820</u> )	( <u>53,780</u> )
權益交易差額	<u>\$ 268,792</u>	<u>\$ 20,965</u>
<u>權益交易差額調整科目</u>		
資本公積－認列對子公司所有權權益變動數	<u>\$ 268,792</u>	<u>\$ 20,965</u>

### 三一、現金流量資訊

#### 非現金交易

本公司於 114 及 113 年度進行下列非現金交易之籌資活動：

- (一) 家登公司經董事會決議配發之當年上半年度現金股利於 114 年及 113 年 12 月 31 日皆尚未發放（參閱附註二二及二五）。
- (二) 本公司於 114 年度出售自用土地及房屋，截至 114 年 12 月 31 日尚有 405,000 仟元尚未收取，帳列其他應收款－關係人（參閱附註三四），該款項已於 115 年 2 月全數收回。

### 三二、資本風險管理

本公司目前營運穩定，資本風險管理目標為確保能夠在繼續經營與成長前提下，藉由將債務及權益餘額最適化，以使股東報酬極大化。

本公司採用審慎之風險管理策略並定期審核，依業務發展策略及營運需求做整體性規劃，以決定本公司適當之資本結構。

### 三三、金融工具

#### (一) 公允價值之資訊－非按公允價值衡量之金融工具

本公司管理階層認為非按公允價值衡量之金融資產及金融負債之帳面金額趨近其公允價值。

#### (二) 公允價值之資訊－以重複性基礎按公允價值衡量之金融工具

##### 1. 公允價值層級

114 年 12 月 31 日

	第 1 等級	第 2 等級	第 3 等級	合 計
<u>透過損益按公允價值衡量</u>				
<u>之金融資產</u>				
衍生工具	\$ -	\$ 107	\$ -	\$ 107
國內有限合夥	-	-	128,295	128,295
合 計	<u>\$ -</u>	<u>\$ 107</u>	<u>\$ 128,295</u>	<u>\$ 128,402</u>
<u>透過其他綜合損益按公允</u>				
<u>價值衡量之金融資產</u>				
權益工具投資				
－國內上市（櫃）				
股票	\$1,052,090	\$ 107,710	\$ -	\$1,159,800
－國內未上市（櫃）				
股票	-	-	111,576	111,576
合 計	<u>\$1,052,090</u>	<u>\$ 107,710</u>	<u>\$ 111,576</u>	<u>\$1,271,376</u>

（接次頁）

(承前頁)

	第 1 等級	第 2 等級	第 3 等級	合 計
<u>透過損益按公允價值衡量</u>				
<u>之金融負債</u>				
衍生工具	\$ -	\$ 374	\$ -	\$ 374
<u>113 年 12 月 31 日</u>				
	第 1 等級	第 2 等級	第 3 等級	合 計
<u>透過損益按公允價值衡量</u>				
<u>之金融資產</u>				
衍生工具	\$ -	\$ 958	\$ -	\$ 958
國內有限合夥	-	-	44,212	44,212
合 計	\$ -	\$ 958	\$ 44,212	\$ 45,170
<u>透過其他綜合損益按公允</u>				
<u>價值衡量之金融資產</u>				
權益工具投資				
— 國內上市 (櫃)				
股票	\$ 861,470	\$ -	\$ -	\$ 861,470
— 國內興櫃股票	-	224,147	-	224,147
合 計	\$ 861,470	\$ 224,147	\$ -	\$ 1,085,617
<u>透過損益按公允價值衡量</u>				
<u>之金融負債</u>				
衍生工具	\$ -	\$ 120	\$ -	\$ 120

114 年度無第 1 等級與第 2 等級公允價值衡量間移轉之情形；113 年度因持有部分迅得公司之股份解除閉鎖期間，故自第二等級移轉至第一等級。

## 2. 金融工具以第 3 等級公允價值衡量之調節

### 114 年度

金 融 資 產	透過損益按公允	透過其他綜合損益	合 計
	價值衡量	按公允價值衡量之	
	權 益 工 具	金 融 資 產	
期初餘額	\$ 44,212	\$ -	\$ 44,212
認列於損益	( 5,137 )	-	( 5,137 )
認列於其他綜合損益	-	( 39,274 )	( 39,274 )
購 買	89,220	150,850	240,070
期末餘額	\$ 128,295	\$ 111,576	\$ 239,871

## 113 年度

金 融 資 產	透 過 損 益 按 公 允 價 值 衡 量		透 過 其 他 綜 合 損 益 按 公 允 價 值 衡 量 之 金 融 資 產		合 計
	權 益	工 具	權 益	工 具	
期初餘額	\$ -	-	\$ -	-	\$ -
認列於損益	( 1,568 )	-	-	-	( 1,568 )
認列於其他綜合損益	-	-	-	-	-
購 買	45,780	-	-	-	45,780
期末餘額	\$ 44,212	-	\$ -	-	\$ 44,212

### 3. 第 2 等級公允價值衡量之評價技術及輸入值

金 融 工 具 類 別	評 價 技 術 及 輸 入 值
衍生工具－遠期外匯合約	現金流量折現法：按期末之可觀察遠期匯率及合約所訂匯率估計未來現金流量，並以可反映各交易對方信用風險之折現率分別折現。
國內上市（櫃）有價證券	本公司之私募普通股投資，其係具活絡市場但受閉鎖期限限制而無法出售之金融商品，本公司以攸關市場價格為基礎決定該金融商品之公允價值。
衍生工具－可轉換公司債 贖回選擇權	係採用二元樹可轉債評價模型估算公允價值，採用之重大不可觀察輸入值為股價波動率。當股價波動率增加，該等衍生工具公允價值將會增加。
興櫃有價證券	本公司持有之一般普通股投資，因成交量有限，未具活絡市場特性，本公司以攸關市場價格為基礎並考量流動性折減決定該金融商品之公允價值。

### 4. 第 3 等級公允價值衡量之評價技術及輸入值

- (1) 無公開報價股票之公允價值係採用市場面鑑價方法－本益比法及股價淨值比法為基礎，以評估合理之公允價值。
- (2) 有限合夥係採資產法評估公允價值，參考被投資標的近期發布財務報表之淨值及營運狀況估算。

### (三) 金融工具之種類

	114年12月31日	113年12月31日
<u>金融資產</u>		
透過損益按公允價值衡量		
強制透過損益按公允價值 衡量	\$ 128,402	\$ 45,170
按攤銷後成本衡量之金融資產 (註1)	2,511,699	3,007,425
透過其他綜合損益按公允價值 衡量之金融資產		
權益工具投資	1,271,376	1,085,617
<u>金融負債</u>		
透過損益按公允價值衡量		
持有供交易	374	120
按攤銷後成本衡量(註2)	9,251,550	7,148,753

註1：餘額係包含現金及約當現金、應收票據及應收帳款(含關係人)、其他應收款(含關係人)、按攤銷後成本衡量之金融資產及存出保證金等按攤銷後成本衡量之金融資產。

註2：餘額係包含短期借款、應付帳款(含關係人)、其他應付款(含關係人)、存入保證金、一年內到期之長期借款及應付公司債及長期借款等按攤銷後成本衡量之金融負債。

### (四) 財務風險管理目的與政策

本公司主要金融工具包括權益工具投資、應收帳款、應付帳款、應付公司債及借款。上述金融工具與營運有關之財務風險。該等風險包括市場風險(包含匯率風險、利率風險及其他價格風險)、信用風險及流動性風險。

#### 1. 市場風險

本公司之營運活動使本公司承擔之主要財務風險為外幣匯率變動風險(參閱下述(1))以及利率變動風險(參閱下述(2))。

本公司有關金融工具市場風險之暴險及其對該等暴險之管理與衡量方式並無改變。

## (1) 匯率風險

本公司從事外幣計價之銷貨與進貨交易，因而使本公司產生匯率變動暴險。本公司匯率暴險之管理係於政策許可範圍內，利用遠期外匯合約管理風險。

本公司於資產負債表日非功能性貨幣計價之貨幣性資產與貨幣性負債帳面金額，參閱附註三九。

### 敏感度分析

本公司主要受到美金及日幣匯率波動之影響。

下表詳細說明當新台幣（功能性貨幣）對各攸關外幣之匯率增加及減少 1% 時，本公司之敏感度分析。1% 係為本公司向主要管理階層報告匯率風險時所使用之敏感度比率，亦代表管理階層對外幣匯率之合理可能變動範圍之評估。

	美金貨幣之影響		日幣貨幣之影響		人民幣貨幣之影響	
	114年度	113年度	114年度	113年度	114年度	113年度
損益	\$ 4,334	\$ 6,955	(i) (\$ 3)	\$ 183	(ii) (\$ 315)	(\$ 199) (iii)

(i) 主要源自於本公司於資產負債表日尚流通在外且未進行現金流量避險之美金貨幣計價銀行存款、應收及應付款項。

(ii) 主要源自於本公司於資產負債表日尚流通在外且未進行現金流量避險之日幣貨幣計價銀行存款、應收及應付款項。

(iii) 主要源自於本公司於資產負債表日尚流通在外且未進行現金流量避險之人民幣貨幣計價應收及應付款項。

## (2) 利率風險

因本公司同時以固定及浮動利率借入資金，因而產生利率暴險。

本公司於資產負債表日受利率暴險之金融資產及金融負債帳面金額如下：

	114年12月31日	113年12月31日
具公允價值利率風險		
－金融資產	\$ 50,000	\$ 234,907
－金融負債	355,385	395,277
具現金流量利率風險		
－金融資產	779,853	1,648,770
－金融負債	7,621,007	5,447,846

#### 敏感度分析

下列敏感度分析係依衍生及非衍生工具於資產負債表日之利率暴險而決定。對於浮動利率負債，其分析方式係假設資產負債表日流通在外之負債金額於報導期間皆流通在外。本公司內部向主要管理階層報告利率時所使用之變動率為利率增加或減少 25 基點，此亦代表管理階層對利率之合理可能變動範圍之評估。

若利率增加／減少 25 基點，在所有其他變數維持不變之情況下，本公司 114 及 113 年度之稅前淨利將分別減少／增加 17,103 仟元及 9,498 仟元。

#### (3) 其他價格風險

本公司因權益證券投資而產生權益價格暴險。本公司管理階層藉由持有不同風險投資組合以管理風險。

#### 敏感度分析

下列敏感度分析係依資產負債表日之權益價格暴險進行。

若權益價格上漲／下跌 10%，114 及 113 年度稅前損益將因透過損益按公允價值衡量之金融資產之公允價值上升／下跌而增加／減少 12,830 仟元及 4,421 仟元。114 年及 113 年稅前其他綜合損益將因透過其他綜合損益按公允價值衡量金融資產之公允價值上升／下跌而增加／減少 127,138 仟元及 108,562 仟元。

## 2. 信用風險

信用風險係指交易對方拖欠合約義務而造成本公司財務損失之風險。截至資產負債表日，本公司可能因交易對方未履行義務及本公司提供財務保證造成財務損失之最大信用風險暴險主要係來自於：

- (1) 個體資產負債表所認列之金融資產帳面金額。
- (2) 本公司提供財務保證而可能需支付之最大金額，不考量發生可能性。

本公司採行之政策係僅與信譽卓著之對象進行交易，並於必要情形下取得足額之擔保以減輕因拖欠所產生財務損失之風險。為減輕信用風險，本公司管理階層指派專責團隊負責授信額度之決定、授信核准及其他監控程序以確保逾期應收款項之回收已採取適當行動。此外，本公司於資產負債表日會逐一複核應收款項之可回收金額以確保無法回收之應收款項已提列適當減損損失。據此，本公司管理階層認為本公司之信用風險已顯著減少。故該信用風險係屬有限。

本公司之信用風險主要係集中於本公司前五大客戶，截至114年及113年12月31日止，前五大客戶應收款項佔本公司應收款項總額之百分比分別列為58%及59%，其餘應收款項之信用集中風險相對並不重大。

## 3. 流動性風險

本公司係透過管理及維持足夠部位之現金及約當現金以支應營運並減輕現金流量波動之影響。本公司管理階層監督銀行融資額度使用狀況並確保借款合同條款之遵循。

銀行借款對本公司而言係為一項重要流動性來源。截至114及113年度止，本公司未動用之短期銀行融資額度，參閱下列(2)融資額度之說明。

(1) 非衍生金融負債之流動性

非衍生金融負債剩餘合約到期分析係依本公司最早可能被要求還款之日期，按金融負債未折現現金流量（包含本金及估計利息）編製。因此，本公司可被要求立即還款之銀行借款，係列於下表最早之期間內，不考慮銀行立即執行該權利之機率；其他非衍生金融負債到期分析係依照約定之還款日編製。

114年12月31日

	短於1年	1至2年	2至3年	3年以上	合 計
非衍生金融負債					
應付帳款	\$ 432,119	\$ -	\$ -	\$ -	\$ 432,119
其他應付款	843,547	-	-	-	843,547
租賃負債	2,906	941	941	593	5,381
存入保證金	-	4,738	-	-	4,738
其他流動負債	4,938	-	-	-	4,938
借 款	468,494	4,298,243	426,553	2,427,717	7,621,007
可轉換公司債	356,100	-	-	-	356,100
	<u>\$ 2,108,104</u>	<u>\$ 4,303,922</u>	<u>\$ 427,494</u>	<u>\$ 2,428,310</u>	<u>\$ 9,267,830</u>

租賃負債到期分析之進一步資訊如下

	短於1年	1至2年	2至3年	3至5年	5年以上
租賃負債	<u>\$ 2,906</u>	<u>\$ 941</u>	<u>\$ 941</u>	<u>\$ 593</u>	<u>\$ -</u>

113年12月31日

	短於1年	1至2年	2至3年	3年以上	合 計
非衍生金融負債					
應付帳款	\$ 344,542	\$ -	\$ -	\$ -	\$ 344,542
其他應付款	962,021	-	-	-	962,021
租賃負債	6,718	2,722	757	1,135	11,332
存入保證金	-	10,162	-	-	10,162
其他流動負債	4,221	-	-	-	4,221
借 款	832,762	617,420	217,818	3,779,846	5,447,846
可轉換公司債	-	399,100	-	-	399,100
	<u>\$ 2,150,264</u>	<u>\$ 1,029,404</u>	<u>\$ 218,575</u>	<u>\$ 3,780,981</u>	<u>\$ 7,179,224</u>

租賃負債到期分析之進一步資訊如下

	短於1年	1至2年	2至3年	3至5年	5年以上
租賃負債	<u>\$ 6,718</u>	<u>\$ 2,722</u>	<u>\$ 757</u>	<u>\$ 1,135</u>	<u>\$ -</u>

## (2) 融資額度

	114年12月31日	113年12月31日
無擔保銀行借款額度 (雙方同意下得展期)		
已動用金額	\$ 4,396,690	\$ 2,423,333
未動用金額	<u>670,290</u>	<u>650,000</u>
	<u>\$ 5,066,980</u>	<u>\$ 3,073,333</u>
有擔保銀行借款額度 (雙方同意下得展期)		
已動用金額	\$ 3,519,843	\$ 3,021,457
未動用金額	<u>60,000</u>	<u>825,960</u>
	<u>\$ 3,579,843</u>	<u>\$ 3,847,417</u>

## 三四、關係人交易

除已於其他附註揭露外，本公司與關係人間之交易如下。

### (一) 關係人名稱及其關係

關 係 人 名 稱	與 本 公 司 之 關 係
金鵬投資股份有限公司(以下簡稱金鵬公司)	實質關係人
晟捷投資股份有限公司(以下簡稱晟捷公司)	實質關係人
昀陞投資股份有限公司(以下簡稱昀陞公司)	實質關係人
耀金台國際行銷股份有限公司(以下簡稱耀金台公司)	實質關係人
鍊恩帕斯科技股份有限公司(以下簡稱鍊恩帕斯公司)	實質關係人
迅得機械股份有限公司(以下簡稱迅得公司)	實質關係人
技鋼科技股份有限公司(以下簡稱技鋼公司)	實質關係人
寰美電子股份有限公司(以下簡稱寰美電子公司)	關聯企業
重慶寰美電子科技有限公司(以下簡稱重慶寰美公司)	關聯企業
金匯科技股份有限公司(以下簡稱金匯公司)	關聯企業
壺鎡系統科技股份有限公司(以下簡稱壺鎡公司)	關聯企業
愛思分析儀器股份有限公司(以下簡稱愛思公司)	關聯企業
家登創業投資股份有限公司(以下簡稱家登創投公司)	本公司之子公司
家崎科技股份有限公司(以下簡稱家崎公司)	本公司之子公司
家碩科技股份有限公司(以下簡稱家碩科技公司)	本公司之子公司
家謙科技(上海)有限公司(以下簡稱上海家謙公司)(原上海家登貿易有限公司)	本公司之子公司
家碩建設股份有限公司(以下簡稱家碩建設公司)	本公司之子公司
Gudeng Inc.(以下簡稱家登美國公司)	本公司之子公司

(接次頁)

(承前頁)

關 係 人 名 稱	與 本 公 司 之 關 係
碩頂精密工業股份有限公司(以下簡稱碩頂公司)	本公司之子公司
恆陽綠能股份有限公司(以下簡稱恆陽公司)	本公司之子公司
家宇航太股份有限公司(以下簡稱家宇航太公司)	本公司之子公司
昆山大川塑膠工業有限公司(以下簡稱大川公司)	本公司之子公司
朝宇航太科技股份有限公司(以下簡稱朝宇航太公司)	本公司之子公司
GUDENG 株式會社	本公司之子公司
柏升工業股份有限公司(以下簡稱柏升公司)	本公司之子公司
GUDENG KOREA CO., LTD.	本公司之子公司

(二) 營業收入

帳 列 項 目	關 係 人 名 稱	114年度	113年度
銷貨收入	上海家謙公司	\$ 176,965	\$ 158,231
	家碩科技公司	12,219	6,494
	家崎公司	720	-
	碩頂公司	25,285	10,785
	大川公司	44,065	-
	朝宇航太公司	-	37
	家登美國公司	18,279	117
	重慶寰美公司	19,336	13,233
	GUDENG 株式會社	487	-
		<u>\$ 297,356</u>	<u>\$ 188,897</u>

本公司對關係人之銷貨價格與一般客戶相當。

(三) 進 貨

關 係 人 名 稱	114年度	113年度
家崎公司	\$ 139,056	\$ 149,832
碩頂公司	15,855	17,084
家碩科技公司	926	746
金匯公司	24,455	18,360
重慶寰美公司	29,451	74
朝宇航太公司	1,623	1,759
愛思公司	670	-
GUDENG KOREA CO., LTD.	806	-
	<u>\$ 212,842</u>	<u>\$ 187,855</u>

進貨係依市價扣除折扣，以反映購買之數量及與該關係人之關係。

## (四) 應收關係人款項 (不含對關係人放款)

帳 列 項 目	關 係 人 名 稱	114年12月31日	113年12月31日
應收帳款－關係人	上海家謙公司	\$ 68,599	\$ 59,098
	家碩科技公司	6,286	1,908
	碩頂公司	12,163	8,030
	大川公司	40,208	33,647
	家登美國公司	209	42
	寰美電子公司	62	-
	重慶寰美公司	5,620	11,447
		<u>\$ 133,147</u>	<u>\$ 114,172</u>
其他應收款－關係人	家碩科技公司	\$ 427	\$ 385
	金匯公司	12	1
	上海家謙公司	10,610	577
	迅得公司	159	206
	恆陽公司	16	16
	碩頂公司	232	198
	GUDENG 株式會社	516	75
	GUDENG KOREA CO., LTD.	5,020	-
	家登美國公司	2,686	515
	大川公司	2,176	1,500
	柏升公司	10	10
	家崎公司	670	-
	技鋼公司	405,000	-
	銖恩帕斯公司	12	10
	<u>\$ 427,546</u>	<u>\$ 3,493</u>	

流通在外之應收關係人款項未收取保證。114 及 113 年度應收關係人款項並未提列預期信用減損損失。

## (五) 應付關係人款項 (不含向關係人借款)

帳 列 項 目	關 係 人 名 稱	114年12月31日	113年12月31日
應付帳款－關係人	家崎公司	\$ 51,479	\$ 24,644
	碩頂公司	2,586	3,504
	金匯公司	10,218	3,271
	大川公司	30,890	6,158
	家碩科技公司	-	18
	朝宇航太公司	197	213
	重慶寰美公司	53	74
	愛思公司	105	-
		<u>\$ 95,528</u>	<u>\$ 37,882</u>

(接次頁)

(承前頁)

帳 列 項 目	關 係 人 名 稱	114年12月31日	113年12月31日
其他應付款－關係人	上海家謙公司	\$ 2,232	\$ 13,715
	家登美國公司	6,688	6,289
	家碩科技公司	15	69
	柏升公司	13	22
	碩頂公司	26	20
	朝宇公司	70	-
	堯鉉公司	<u>12,238</u>	<u>-</u>
		<u>\$ 21,282</u>	<u>\$ 20,115</u>

流通在外之應付關係人款項餘額係未提供擔保。

(六) 預付款項

關 係 人 名 稱	114年12月31日	113年12月31日
堯鉉公司	\$ 6,746	\$ 6,746
碩頂公司	<u>1,360</u>	<u>-</u>
	<u>\$ 8,106</u>	<u>\$ 6,746</u>

(七) 合約負債

關 係 人 名 稱	114年12月31日	113年12月31日
大川公司	<u>\$ 163</u>	<u>\$ -</u>

(八) 取得之不動產、廠房及設備

關 係 人 名 稱	取 得	價 款
	114年度	113年度
家碩科技公司	\$ 20,000	\$ 15,000
堯鉉公司	42,780	21,390
碩頂公司	<u>-</u>	<u>139,647</u>
	<u>\$ 62,780</u>	<u>\$176,037</u>

(九) 處分不動產、廠房及設備

關 係 人 名 稱	處 分	價 款	處 分 ( 損 )	益
	114年度	113年度	114年度	113年度
技鋼公司	<u>\$405,000</u>	<u>\$ -</u>	<u>\$124,649</u>	<u>\$ -</u>

(十) 承租協議

租賃費用

出租人	標的物	出租及租金支出方式	租賃費用	
			114年度	113年度
晟捷公司	員工宿舍	每月租金 235 仟元，按月支付租金。	<u>\$ 2,604</u>	<u>\$ 2,832</u>
昀陞公司	倉庫	每月租金 150 仟元，按月支付租金。	<u>\$ 1,800</u>	<u>\$ 1,800</u>

(十一) 出租協議

1. 其他預收款（帳列合約負債）彙總如下：

關係人名稱	114年12月31日	113年12月31日
家碩建設公司	\$ 6	\$ 6
家宇航太公司	17	17
昀陞公司	8	8
晟捷公司	8	8
金鵬公司	8	8
	<u>\$ 47</u>	<u>\$ 47</u>

2. 未來將收取租賃給付總額彙總如下：

關係人名稱	114年12月31日	113年12月31日
家登創投公司	\$ 480	\$ 480
家碩科技公司	7,136	10,698
家碩建設公司	9	6
耀金台公司	12	12
恆陽公司	366	192
家宇航太公司	17	18
柏升公司	30	310
碩頂公司	-	90
晟捷公司	8	-
金鵬公司	8	-
昀陞公司	8	-
家崎公司	21,515	-
	<u>\$ 29,589</u>	<u>\$ 11,806</u>

3. 租賃收入彙總如下：

關係人名稱	標的物	出租及租金支出方式	114年度	113年度
家登創投公司	辦公室	每月租金 40 仟元，按月支付。	\$ 480	\$ 480
家碩科技公司	廠房及無塵室	每月租金 297 仟元，按月支付。	3,562	3,574
家碩科技公司	員工宿舍	每月租金 6.7 仟元，按月支付。	63	-
家碩科技公司	辦公室	每月租金 1 仟元，按月支付。	12	12
家碩建設公司	辦公室	每月租金 1 仟元，按月支付。	12	12
晟捷公司	辦公室	每月租金 1 仟元，按月支付。	12	12
昀陞公司	辦公室	每月租金 1 仟元，按月支付。	12	12
金鵬公司	辦公室	每月租金 1 仟元，按月支付。	12	12
耀金台公司	辦公室	每月租金 1 仟元，按月支付。	12	12
恆陽公司	辦公室	每月租金 15 仟元，按月支付。	183	183
家宇航太公司	辦公室	每月租金 2.4 仟元，按月支付。	29	29
柏升公司	公務車	每月租金 10 仟元，按月支付。	119	48
家崎公司	倉庫	每月租金 1,195 仟元，按月支付。	7,172	-
碩頂公司	辦公室	每月租金 10 仟元，按月支付。	-	143
			<u>\$ 11,680</u>	<u>\$ 4,529</u>

4. 存入保證金彙總如下：

關係人名稱	114年12月31日	113年12月31日
家碩科技公司	\$ 596	\$ 596
家碩建設公司	2	2
晟捷公司	2	2
昀陞公司	2	2
金鵬公司	2	2
耀金台公司	2	2
家崎公司	2,500	-
	<u>\$ 3,106</u>	<u>\$ 606</u>

5. 押金設算息彙總如下：

關 係 人 名 稱	114年度	113年度
家碩科技公司	<u>\$ 10</u>	<u>\$ 9</u>

(十二) 對關係人放款

利息收入

關 係 人 名 稱	114年度	113年度
碩頂公司	<u>\$ -</u>	<u>\$ 261</u>

(十三) 其他關係人交易

1. 服務費用

帳 列 項 目	關 係 人 名 稱	114年度	113年度
營業費用	上海家謙公司	\$ 49,770	\$ 147,220
	家登美國公司	<u>33,396</u>	<u>47,944</u>
		<u>\$ 83,166</u>	<u>\$ 195,164</u>

2. 其他收入

帳 列 項 目	關 係 人 名 稱	114年度	113年度
其他收入	家碩科技公司	\$ 734	\$ 945
	家崎公司	77	49
	金匯公司	85	67
	銖恩帕斯公司	110	148
	家登美國公司	2,100	-
	GUDENG KOREA CO., LTD.	5,020	-
	GUDENG 株式會社	500	-
	上海家謙公司	10,610	-
	迅得公司	<u>62</u>	<u>247</u>
	<u>\$ 19,298</u>	<u>\$ 1,456</u>	

### 3. 其他支出

帳 列 項 目	關 係 人 名 稱	114年度	113年度
製造費用	家登美國公司	\$ 2,994	\$ 2,238
	大川公司	40,081	41,598
	柏升公司	32	-
		<u>\$ 43,107</u>	<u>\$ 43,836</u>
銷售費用	柏升公司	\$ -	\$ 129
	家登美國公司	5,265	-
		<u>\$ 5,265</u>	<u>\$ 129</u>
管理費用	家登美國公司	<u>\$ -</u>	<u>\$ 3,556</u>
研究費用	重慶寰美公司	\$ -	\$ 41
	碩頂公司	2,089	-
	大川公司	81	-
	家崎公司	13,540	-
		<u>\$ 15,710</u>	<u>\$ 41</u>

### 4. 其他資產及負債

帳 列 項 目	關 係 人 名 稱	114年12月31日	113年12月31日
存出保證金	晟捷公司	\$ 103	\$ 103
	昀陞公司	300	300
		<u>\$ 403</u>	<u>\$ 403</u>

### (十四) 對主要管理階層薪酬

	114年度	113年度
短期員工福利	<u>\$ 85,748</u>	<u>\$ 80,723</u>

董事及其他主要管理階層之薪酬係由薪酬委員會依照個人績效及市場趨勢決定。

### 三五、質抵押之資產

下列資產業經提供為融資借款之擔保品：

	114年12月31日	113年12月31日
質押存款(帳列按攤銷後成本衡量之金融資產)	\$ 50,000	\$ 234,907
自有土地	2,195,040	2,336,762
建築物—淨額	750,589	504,178
投資性不動產	482,928	726,058
	<u>\$ 3,478,557</u>	<u>\$ 3,801,905</u>

### 三六、重大或有負債及未認列之合約承諾

除其他附註所述者外，本公司於資產負債表日有下列重大承諾事項及或有事項：

#### (一) 重大承諾

本公司與各廠商契約承諾購置土地及設備，其合約總價計新台幣 498,422 仟元，截至 114 年 12 月 31 日止已支付 368,969 仟元，餘新台幣 129,453 仟元尚未支付。

#### (二) 或有事項

本公司中華民國發明第 I238804 號專利遭美國安堤格里斯公司 (Entegris Inc.) (以下稱 Entegris 公司) 等人，未經授權而侵害本公司專利權致生本公司之損害，向智慧財產及商業法院提起損害賠償訴訟，請求上開人等連帶賠償本公司新臺幣 1 億元，經一、二審法院審理後以請求無理由判決駁回，本公司對該判決聲請上訴最高法院，並委任萬國法律事務所律師代理處理本案，案於 114 年 11 月 5 日經最高法院判決駁回，全案定讞。

Entegris 公司以本公司侵害其中華民國發明第 I830642 號發明專利，向智慧財產及商業法院提起損害賠償等訴訟，請求本公司賠償新台幣 3,000 萬元，本公司於民國 113 年 5 月 15 日收訖起訴狀繕本，刻正由智慧財產法庭進行第一審程序。

經評估尚在審理中之案件於財務及業務方面，均不致造成營運上之重大影響。

三七、其他事項：無。

三八、重大之期後事項：無。

### 三九、具重大影響之外幣資產及負債資訊

本公司具重大影響之外幣金融資產及負債資訊如下：

114 年 12 月 31 日

外幣資產	外幣	匯率	帳面金額
<u>貨幣性項目</u>			
美元	\$ 14,380	31.43 (美元：新台幣)	\$ 451,963
歐元	4	36.90 (歐元：新台幣)	148
日圓	2,974	0.201 (日圓：新台幣)	598
			<u>\$ 452,709</u>
<u>非貨幣性項目</u>			
採權益法之子公司			
美元	3,003	31.43 (美元：新台幣)	\$ 94,389
人民幣	141,967	4.496 (人民幣：新台幣)	636,453
日圓	828,495	0.201 (日圓：新台幣)	166,362
韓元	7,424,475	0.022 (韓幣：新台幣)	163,413
			<u>\$ 1,060,517</u>
<u>外幣負債</u>			
<u>貨幣性項目</u>			
美元	591	31.43 (美元：新台幣)	\$ 18,575
人民幣	7,005	4.496 (人民幣：新台幣)	31,494
歐元	65	36.90 (歐元：新台幣)	2,399
日圓	4,241	0.201 (日圓：新台幣)	852
			<u>\$ 53,320</u>

113 年 12 月 31 日

外幣資產	外幣	匯率	帳面金額
<u>貨幣性項目</u>			
美元	\$ 23,012	32.785 (美元：新台幣)	\$ 754,448
日圓	90,653	0.210 (日圓：新台幣)	19,037
人民幣	4	4.478 (人民幣：新台幣)	18
			<u>\$ 773,503</u>
<u>非貨幣性項目</u>			
採權益法之子公司			
美元	3,211	32.785 (美元：新台幣)	\$ 105,289
人民幣	142,640	4.478 (人民幣：新台幣)	639,027
			<u>\$ 744,316</u>

(接次頁)

(承前頁)

外幣負債	外幣	匯率	帳面金額
<u>貨幣性項目</u>			
美元	\$ 1,799	32.785 (美元：新台幣)	\$ 58,980
日圓	3,393	0.210 (日圓：新台幣)	713
人民幣	4,455	4.478 (人民幣：新台幣)	19,949
			<u>\$ 79,642</u>

具重大影響之外幣兌換損益 (未實現) 如下：

外幣	114年度		113年度	
	匯率	淨兌換(損)益	匯率	淨兌換(損)益
美元	31.430 (美元：新台幣)	\$ 1,655	32.785 (美元：新台幣)	\$ 25,238
日圓	0.201 (日圓：新台幣)	( 4)	0.210 (日圓：新台幣)	1,618
人民幣	4.496 (人民幣：新台幣)	( 854)	4.478 (人民幣：新台幣)	( 1,180)
		<u>\$ 797</u>		<u>\$ 25,676</u>

#### 四十、附註揭露事項

(一) 重大交易事項相關資訊：

編號	項	目	說	明
1	資金貸與他人。			附表一
2	為他人背書保證。			附表二
3	期末持有之重大有價證券情形。(不包含投資子公司、關聯企業及合資控制部分)			附表三
4	與關係人進、銷貨之金額達新台幣 1 億元或實收資本額 20% 以上。			附表四
5	應收關係人款項達 1 億元或實收資本額 20% 以上。			附表五

(二) 轉投資事業相關資訊 (附表六)

(三) 大陸投資資訊：

編號	項	目 說 明
1	大陸被投資公司名稱、主要營業項目、實收資本額、投資方式、資金匯出入情形、持股比例、本期損益及認列之投資損益、期末投資帳面金額、已匯回投資損益及赴大陸地區投資限額。	附表七
2	與大陸被投資公司直接或間接經由第三地區所發生下列之重大交易事項，及其價格、付款條件、未實現損益：	
	(1)進貨金額及百分比與相關應付款項之期末餘額及百分比。	附表八
	(2)銷貨金額及百分比與相關應收款項之期末餘額及百分比。	附表八
	(3)財產交易金額及其所產生之損益數額。	無
	(4)票據背書保證或提供擔保品之期末餘額及其目的。	附表二
	(5)資金融通之最高餘額、期末餘額、利率區間及當期利息總額。	附表一
(6)其他對當期損益或財務狀況有重大影響之交易事項，如勞務之提供或收受等。	附表八	

家登精密工業股份有限公司  
資金貸與他人  
民國 114 年 1 月 1 日至 12 月 31 日

附表一

單位：除另予註明者外，為  
新台幣及外幣仟元

編號 (註 1)	貸出資 之公司	貸與對 象	往來項目	是否為 關係人	本期最高餘額	期 末 餘 額	實際動支金額	利率區間	資金貸與 性質 (註 2)	業務往來金額	有短期融通資 金必要之原因	提 呆 列 帳	備 金	擔 保 名 稱	品 價 值	對 個 別 對 象 資 金 貸 與 限 額 (註 3)	資 金 貸 與 總 限 額 (註 3)	備 註
1	家登創業投資 股份有限公司	GUDENG 株式會 社	其他應收款 —關係人	Y	\$ 4,400 (JPY 20,000)	\$ -	\$ -	3%	2	\$ -	營運週轉	\$ -	-	\$ -	\$ 654,958	\$ 654,958		
2	崑山川口塑膠工 業有限公司	崑山大川塑膠工 業有限公司	其他應收款 —關係人	Y	67,680 (RMB 15,000)	-	-	3%	2	-	營運週轉	-	-	-	173,423	173,423		

註 1：編號欄之填寫如下：

- (1) 發行人填 0。
- (2) 被投資公司按公司別由阿拉伯數字 1 開始依序編號。

註 2：資金貸與性質說明如下：

- (1) 有業務往來填 1。
- (2) 有短期資金融通之必要者填 2。

註 3：資金貸與限額之計算方法及金額。

1. 個別對象資金貸與限額：
  - (1) 本公司對個別對象資金貸與限額依本公司資金貸與程序規定，以不超過本公司當期淨值（114.12.31）40%為限。
  - (2) 被投資公司對個別對象資金貸與限額依本公司資金貸與程序規定，以不超過本公司當期淨值（114.12.31）40%為限。
2. 資金貸與總限額：
  - (1) 本公司累積對外資金貸與限額依本公司資金貸與程序規定，以不超過本公司當期淨值（114.12.31）40%為限。
  - (2) 被投資公司累積對外資金貸與限額依本公司資金貸與程序規定，以不超過本公司當期淨值（114.12.31）40%為限。
3. 本公司資金貸與限額係以本公司經會計師查核之財務報表淨值計算；被投資公司資金貸與限額係以本公司經會計師查核之外幣財務報表淨值計算。

家登精密工業股份有限公司  
為他人背書保證  
民國 114 年 1 月 1 日至 12 月 31 日

附表二

單位：除另予註明者外，為新台幣及外幣仟元

編號 (註 1)	背書保證者公司名稱	被 背 書 保 證 對 象		對單一企業 背書保證 限額(註 3)	本期最高背書 保證餘額	期 末 背 書 保證餘額	實際動支金額	背 書 保 證 以 財 產 設 定 擔 保 之 金 額	累計背書保證 金額佔最近期 財務報表淨值 之比率(%)	背 書 保 證 最 高 限 額 (註 3)	屬母公司 對子公司 背書保證	屬子公司 對母公司 背書保證	屬對大陸 地區背書 保證	備 註
		公 司 名 稱	關 係 (註 2)											
0	家登精密工業股份有限公司	家謙科技(上海)有限公司	(3)	\$ 1,948,667	\$ 848,256 (RMB188,000)	\$ 559,752 (RMB124,500)	\$ 407,954	\$ -	5.7%	\$ 4,871,667	Y	N	Y	
0	家登精密工業股份有限公司	Gudeng 株式會社	(3)	1,948,667	865,092 (JYP4,155,100)	834,344 (JYP4,155,100)	484,273	-	8.6%	4,871,667	Y	N	N	
0	家登精密工業股份有限公司	碩頂精密工業股份有限公司	(3)	1,948,667	50,000	-	-	-	-	4,871,667	Y	N	N	
0	家登精密工業股份有限公司	朝宇航太科技有限公司	(3)	1,948,667	90,000	90,000	-	-	0.9%	4,871,667	Y	N	N	
0	家登精密工業股份有限公司	昆山大川塑膠工業有限公司	(3)	1,948,667	539,520 (RMB120,000)	539,520 (RMB120,000)	212,331	-	5.5%	4,871,667	Y	N	Y	
0	家登精密工業股份有限公司	益豐國際股份有限公司	(3)	1,948,667	30,000	30,000	-	-	0.3%	4,871,667	Y	N	N	
1	昆山大川塑膠工業有限公司	家謙科技(上海)有限公司	(4)	62,537	22,480 (RMB 5,000)	22,480 (RMB 5,000)	22,480	-	7.2%	156,342	N	N	Y	

註 1：編號欄之填寫如下：

- (1) 發行人填 0。
- (2) 被投資公司按公司別由阿拉伯數字 1 開始依序編號。

註 2：背書保證與被背書保證對象之關係如下：

- (1) 有業務關係之公司。
- (2) 直接持有普通股股權超過 50% 之子公司。
- (3) 母公司與子公司間接持有普通股股權合併計算超過 50% 之被投資公司。
- (4) 對公司直接或經由子公司間接持有普通股股權超過 50% 之母公司。

註 3：背書保證限額之計算方式及金額：

1. 對單一企業背書保證限額：
  - (1) 本公司對單一企業之背書保證限額依本公司背書保證作業程序規定，以不超過本公司當期淨值(114.12.31) 20% 為限。
  - (2) 本公司對海外單一聯屬公司之背書保證限額依本公司背書保證作業程序規定，以不超過本公司當期淨值(114.12.31) 20% 為限。
2. 背書保證最高限額：
  - (1) 本公司累計對外背書保證限額依本公司背書保證作業程序規定，以不超過本公司當期淨值(114.12.31) 50% 為限。

家登精密工業股份有限公司  
 期末持有之重大有價證券情形  
 民國 114 年 12 月 31 日

附表三

單位：除股數外，為  
新台幣仟元

持 有 之 公 司	有價證券種類及名稱（註1）	與 有 價 證 券 發 行 人 之 關 係	帳 列 科 目	期 末				備 註
				股 數	帳 面 金 額	持 股 比 例	公 允 價 值	
家登精密工業股份有限公司	上市（櫃）公司 迅得機械股份有限公司	實質關係人	透過其他綜合損益按公允價值 衡量之金融資產－非流動	7,651,564	\$ 1,052,090	9.31	\$ 1,052,090	—
	微程式資訊股份有限公司 未上市（櫃）股票	—	"	4,000,000	107,710	7.22	107,710	註 2
	Graphen Drugomics, Inc.	—	"	5,000,000	<u>111,576</u>	6.64	<u>111,576</u>	—
					<u>\$ 1,271,376</u>		<u>\$ 1,271,376</u>	
	國內有限合夥 飛躍拓展有限合夥	—	透過損益按公允價值衡量之金 融資產－非流動	-	<u>\$ 128,295</u>	-	<u>\$ 128,295</u>	—
家碩科技股份有限公司	上市（櫃）公司 迅得機械股份有限公司	實質關係人	透過其他綜合損益按公允價值 衡量之金融資產－非流動	208	\$ 28,600	0.25	\$ 28,600	—
	興櫃公司 奇鼎科技股份有限公司	—	"	500	<u>14,511</u>	1.28	<u>14,511</u>	—
					<u>\$ 43,111</u>		<u>\$ 43,111</u>	
家登創業投資股份有限公司	上市（櫃）公司 聯策科技股份有限公司	—	透過損益按公允價值衡量之金 融資產－流動	364,000	\$ 21,330	1.00	\$ 21,330	—
	富威電力股份有限公司	—	"	1,000,000	91,600	1.35	91,600	—
	科嶠工業股份有限公司	—	透過其他綜合損益按公允價值 衡量之金融資產－非流動	2,443,000	214,740	7.57	214,740	—
	迅得機械股份有限公司	實質關係人	"	221,545	30,463	0.27	30,463	—
	興櫃公司 奇鼎科技股份有限公司	—	透過損益按公允價值衡量之金 融資產－流動	600,000	17,412	1.54	17,412	—
	奇鼎科技股份有限公司	—	透過其他綜合損益按公允價值 衡量之金融資產－非流動	558,422	16,205	1.43	16,205	—
	高明鐵企業股份有限公司	—	"	401,519	<u>30,889</u>	0.96	<u>30,889</u>	—
				<u>\$ 422,639</u>		<u>\$ 422,639</u>		

（接次頁）

(承前頁)

持有之公司	有價證券種類及名稱(註1)	與有價證券發行人之關係	帳列科目	期		未		備註
				股數	帳面金額	持股比例	公允價值	
家登創業投資股份有限公司	非上市(櫃)公司							
	威鈦淨材股份有限公司	—	透過其他綜合損益按公允價值 衡量之金融資產—非流動	1,000,000	\$ 780	10.00	\$ 780	—
	九潤精密科技股份有限公司	—	"	932,000	42,965	16.00	42,965	—
	元啓精密科技股份有限公司	—	"	590,000	6,478	19.67	6,478	—
	景美科技股份有限公司	—	"	1,595,495	120,428	6.97	120,428	—
	科建國際實業股份有限公司	—	"	761,533	10,273	3.05	10,273	—
	順日發實業股份有限公司	實質關係人	"	3,900,000	40,248	15.00	40,248	—
	數辰創藝科技股份有限公司	—	"	2,571,400	12,060	10.00	12,060	—
					<u>\$ 233,232</u>		<u>\$ 233,232</u>	
家晨創業投資股份有限公司	興櫃公司							
	耐特科技材料股份有限公司	—	透過其他綜合損益按公允價值 衡量之金融資產—非流動	3,440,000	\$ 206,813	5.00	\$ 206,813	—
	聖鳳科技股份有限公司	—	"	300,000	44,520	1.13	44,520	—
	非上市(櫃)公司							
	律芯科技股份有限公司	—	透過其他綜合損益按公允價值 衡量之金融資產—非流動	428,571	5,516	3.92	5,516	—
	佳盈應用材料股份有限公司	—	"	250,000	2,500	17.86	2,500	—
	中勤實業股份有限公司	—	透過損益按公允價值衡量之金 融資產—流動	999,000	375,424	5.00	375,424	—
	光弘精材科技股份有限公司	—	"	800,000	12,000	5.82	12,000	—
					<u>\$ 646,773</u>		<u>\$ 646,773</u>	

註1：本表所稱有價證券，係指屬國際財務報導準則第9號「金融工具」範圍內之股票、債券、受益憑證及上述項目所衍生之有價證券。

註2：係私募普通股，因其活絡市場但受閉鎖期限制而無法出售之金融商品，以攸關市場價格為基礎決定該金融商品之公平價值。

註3：本公司持有之有價證券除備註揭露外並無提供擔保、質抵押借款或其他依約定而受限制之情事。

註4：本表由公司依重大性原則判斷須列示之有價證券。

註5：投資子公司、關聯企業及合資權益相關資訊，請參閱附表六及附表七。

家登精密工業股份有限公司  
與關係人進、銷貨之金額達新台幣 1 億元或實收資本額 20% 以上  
民國 114 年 1 月 1 日至 12 月 31 日

附表四

單位：除另予註明者外，  
為新台幣仟元

進(銷)貨之公司	交易對象名稱	關係	交易情形				交易條件與一般交易不同之情形及原因		應收(付)票據、帳款		備註
			進(銷)貨金額	估總進(銷)貨之比率	授信期間	單價	授信期間	餘額	估總應收(付)票據、帳款之比率		
家登精密工業股份有限公司	家謙科技(上海)有限公司	同一聯屬公司	銷貨	\$ 176,965	4	月結 120 天	-	-	\$ 68,599	6	
"	家崎科技股份有限公司	"	進貨	139,056	5	月結 65 天	-	-	( 51,479)	( 12)	
家謙科技(上海)有限公司	昆山大川塑膠工業有限公司	"	進貨	308,833	51	月結 30 天	-	-	( 25,103)	( 24)	

註 1：關係人交易條件如與一般交易條件不同，應於單價及授信期間欄位敘明差異情形及原因。

註 2：若有預收(付)款項情形者，應於備註欄敘明原因、契約約定條款、金額及與一般交易型態之差異情形。

註 3：實收資本額係指母公司之實收資本額。發行人股票無面額或每股面額非屬新臺幣 10 元者，有關實收資本額 20% 之交易金額規定，以資產負債表歸屬於母公司業主之權益 10% 計算之。

家登精密工業股份有限公司  
 應收關係人款項達新臺幣 1 億元或實收資本額 20% 以上  
 民國 114 年 12 月 31 日

附表五

單位：除另予註明者外，  
為新台幣仟元

帳列應收款項之公司	交易對象名稱	關係	應收關係人款項餘額(註1)	週轉率	逾期應收關係人款項		應收關係人款項期後收回金額	提列備抵損失金額
					金額	處理方式		
家登精密工業股份有限公司	技鋼科技股份有限公司	實質關係人	其他應收款 \$ 405,000	-	\$ -	-	\$ 405,000	\$ -

註 1：請依應收關係人帳款、票據、其他應收款...等分別填列。

註 2：實收資本額係指母公司之實收資本額。發行人股票無面額或每股面額非屬新臺幣 10 元者，有關實收資本額 20% 之交易金額規定，以資產負債表歸屬於母公司業主之權益 10% 計算之。

家登精密工業股份有限公司  
被投資公司資訊、所在地區...等相關資訊  
民國 114 年 1 月 1 日至 12 月 31 日

附表六

單位：除股數外，為新台幣及外幣仟元

投資公司名稱	被投資公司名稱	所 在 地 區	主 要 營 業 項 目	原 始 投 資 金 額		期 末 持 有		被 投 資 公 司 帳 面 金 額	本 期 認 列 之 損 益	本 期 認 列 之 損 益	備 註
				本 期 期 末	去 年 年 底	股 數	比 率 (%)				
家登精密工業股份有限公司	Rich Point Global Corp.	Equity Trust Chambers, P. O. Box 3269, Apia, Samoa	經營各種事業之轉投資	\$ 388,571	\$ 388,571	-	100	\$ 636,453	(\$ 6,198)	(\$ 6,198)	註 1
	家登創業投資股份有限公司	新北市土城區中央路四段 2 號 8 樓之 5	創業投資及管理顧問業務	1,377,000	1,077,000	61,700,000	100	1,637,394	( 164,509)	( 164,509)	註 1
	家崎科技股份有限公司	桃園市中壢區東園二路 9 號	各種精密儀器買賣、維修及保養	179,798	179,798	18,000,000	51.43	247,116	26,264	13,611	註 1
	家碩科技股份有限公司	新竹縣竹北市嘉豐十一路一段 100 號 8 樓之 6	各種精密儀器製造、買賣、維修及保養	318,260	316,673	13,649,268	45.48	728,351	239,685	109,637	註 1
	Gudeng Inc. (USA)	1798 Technology DR, #298 San Jose, CA, 95110	經營各種電子零組件業務	USD 2,652	USD 2,652	2,652,000	51	94,389	( 12,394)	( 6,321)	註 1
	家宇航太股份有限公司	新北市土城區中央路 4 段 2 號 10 樓	航空器及其零件零售、批發及製造	320,000	320,000	16,000,000	100	221,090	( 65,263)	( 65,263)	註 1
	德鑫半導體控股股份有限公司	臺北市中山區民生東路 2 段 172 號 4 樓	投資及管理顧問業務	40,000	20,000	4,132,483	12.5	43,977	( 1,634)	( 204)	註 1
	Gudeng 株式會社	2-5-19 Hakataeki Higashi, Hakata-ku, Fukuoka-shi, Fukuoka, 812-0013, Japan	經營各種電子零組件業務	JPY 930,900	JPY 930,900	10,000	100	166,362	( 13,968)	( 13,968)	註 1
	家碩建設股份有限公司	新北市土城區中央路四段 2 號 8 樓之 5	工業廠房、住宅及大樓開發租售業、不動產買賣及租賃業	389,465	210,285	25,000,000	100	389,129	432	432	註 1
	家晨創業投資股份有限公司	新北市土城區中央路 4 段 2 號 10 樓	投資及管理顧問業務	598,200	280,000	45,000,000	100	955,733	321,320	321,320	註 1
	家瑞創業投資股份有限公司	新北市土城區中央路 4 段 2 號 10 樓	投資及管理顧問業務	237,472	167,476	7,700,000	100	207,949	( 4,963)	( 7,451)	註 1
	GUDENG KOREA CO., LTD.	경 기도 화성 시 동탄대로 23 길 121, 1708 호 (영 천동, 우미뉴브)	經營各種電子零組件業務	KWR 8,191,060	-	20,000	100	163,413	( 16,755)	( 16,755)	註 1
Rich Point Global Corp.	Sun Park Development Limited	Suite 2302-6 23/F Great Eagle CTR 23 Harbour RD Wanchai H.K.	經營各種事業之轉投資	RMB 89,672	RMB 63,920	-	100	RMB 139,488	(RMB 1,339)	(RMB 1,339)	註 1
	Gudeng Investment Co., Ltd.	TMF Chambers, P. O. Box 3269, Apia, Samoa	經營各種事業之轉投資	RMB 3,428	RMB 22,549	-	100	RMB 2,474	RMB 90	RMB 90	註 1
家登創業投資股份有限公司	金匯科技股份有限公司	桃園市觀音區經建四路 43 號	表面處理及熱處理、化學原料批發、其他化學材料及其他金屬製造、污染防治設備批發、回收物料批發	36,050	36,050	3,570,000	34.76	57,726	17,611	6,122	註 1

( 接 次 頁 )

(承前頁)

投資公司名稱	被投資公司名稱	所 在 地 區	主 要 營 業 項 目	原 始 投 資 金 額		期 末 持 有		被 投 資 公 司 本 期 損 益	本 期 認 列 之 投 資 損 益	備 註	
				本 期 期 末	去 年 年 底	股 數	比 率 (%)				帳 面 金 額
家登創業投資股份有限公司	愛思分析儀器股份有限公司	臺北市南港區研究院路1段130巷99號	各種精密儀器製造、買賣、維修及保養	\$ 78,806	\$ 78,806	24,298,415	30.64	\$ 21,570	(\$ 16,326)	(\$ 4,219)	註1
	恆陽綠能股份有限公司	台南市永康區王行里永科環路50號2樓	配管工程及電器承裝	171,000	157,500	17,100,000	45	155,314	( 8,217)	( 3,698)	註1
	堯銘系統科技股份有限公司	臺中市北屯區環中一段485號1樓	設備工程業、機械設備製造業	45,389	45,389	1,911,107	20.05	71,851	69,401	12,488	註1
家碩科技股份有限公司	寰美電子股份有限公司	新北市中和區中正路700號17樓之2	經營各種電子零組件業務	135,969	135,969	12,500,000	29.98	81,059	( 72,794)	( 21,820)	註1
	昇和精技股份有限公司	新竹縣竹北市復興三路二段106號	半導體與面板的PVD真空技術相關機台設計及改造	70,000	70,000	3,773,236	100	52,526	( 6,248)	( 7,092)	註1
	Gudeng Inc. (USA)	1798 Technology DR, #298 San Jose, CA, 95110	經營各種電子零組件業務	USD 208	USD 208	208,000	4	7,403	( 12,394)	( 496)	註1
家瑞創業投資股份有限公司	柏升工業股份有限公司	台中市太平區宜欣里富宜路146巷2號	模具製造業、批發及機械設備製造	67,986	17,186	2,480,000	95.38	137,874	2,763	2,737	註1
	益豐國際股份有限公司	臺中市西屯區潮洋里朝富路213號9樓之5	批發及零售業	30,000	-	2,550,000	68	23,365	( 29,066)	( 6,831)	註1
家晨創業投資股份有限公司	碩頂精密工業股份有限公司	台中市西屯區大河里甘肅路二段64巷8號1樓	模具製造業、批發及機械設備製造	126,807	80,751	14,681,000	60.02	177,070	49,462	48,792	註1
家宇航太股份有限公司	朝宇航太科技股份有限公司	高雄市岡山區聖得路3號	航空器及其零件零售、批發及製造	260,685	260,685	21,567,979	51	164,612	( 57,909)	( 40,293)	註1
	Gudeng Aerospace Inc.	131 Continental Drive, Suite 301 Newark, DE 19713-4323	航空器及其零件零售、批發及製造	USD 500	USD 500	5	100	12,201	( 1,758)	( 1,758)	註1
益豐國際股份有限公司	EWKTOOL INC.	150 N SANTA ANITA AVE., STE 300 ARCADIA, CA 91006	批發及零售業	USD 409	-	100	100	6,253	( 6,536)	( 6,536)	註1

註1：被投資公司本期（損）益及本期認列之投資（損）益係經會計師查核之金額。

註2：大陸被投資公司相關資訊請參閱附表七。

家登精密工業股份有限公司

大陸投資資訊

民國 114 年 1 月 1 日至 12 月 31 日

附表七

單位：除另予註明者外，為新台幣及外幣仟元

大陸被投資公司名稱	主要營業項目	實收資本額	投資方式 (註 1)	本 期 期 初 自 台 灣 匯 出 累 積 投 資 金 額	本 期 匯 出 或 收 回 投 資 金 額		本 期 期 末 自 台 灣 匯 出 累 積 投 資 金 額	被 投 資 公 司 本 期 損 益	本 公 司 直 接 或 間 接 投 資 之 持 股 比 例 (%)	本 期 認 列 投 資 損 益 (註 2)	期 末 投 資 帳 面 金 額	截 至 本 期 止 已 匯 回 投 資 收 益	備 註
					匯 出	收 回							
家謙科技(上海)有限公司	塑膠製品、電產品、五金交電等批發、進出口、佣金代理及相關配套服務	USD 12,400	(2) 投資公司： Sun Park Development Limited	\$ 249,869 (USD 7,950)	\$ 111,890 (USD 3,560)	\$ -	\$ 361,759 (USD 11,510)	(\$ 6,144) (RMB -1,418)	100	(\$ 6,144) (RMB -1,418) (2)B	\$ 625,146 (RMB 139,045)	\$ -	
昆山川口塑膠工業有限公司	塑膠及電子產品製造	RMB 13,656	(1) 投資公司： 家謙科技(上海)有限公司	-	-	-	-	4,350 (RMB 1,004)	100	1,547 (RMB 357) (2)B	518,384 (RMB 115,299)	-	
昆山大川塑膠工業有限公司	塑膠及電子產品製造	RMB 15,500	(1) 投資公司： 昆山川口塑膠工業有限公司	-	-	-	-	4,428 (RMB 1,022)	100	4,641 (RMB 1,071) (2)B	312,904 (RMB 69,596)	-	

本 期 期 末 累 計 自 台 灣 匯 出	經 濟 部 投 資 審 會 依 經 濟 部 投 審 會 規 定
赴 大 陸 地 區 投 資 金 額	赴 大 陸 地 區 投 資 限 額
NTD 361,759 (USD 11,510)	NTD 389,732 (USD 12,400)
	NTD 5,846,000 (USD 186,001)

註 1：投資方式區分為下列三種：

- (1) 直接赴大陸地區從事投資。
- (2) 透過第三地區公司再投資大陸（請註明該第三地區之投資公司）。
- (3) 其他方式。

註 2：本期認列投資損益欄中：

- (1) 若屬籌備中，尚無投資損益者，應予註明。
- (2) 投資損益認列基礎分為下列三種，應予註明。
  - A. 經與中華會計師事務所所有合作關係之國際性會計師事務所查核簽證之財務報表。
  - B. 經台灣母公司簽證會計師查核簽證之財務報表。
  - C. 其他一係依未經會計師查核之財務報表為依據。

註 3：本表相關金額以新台幣列示，涉及外幣者，以財務報告日之即期匯率換算為新台幣（114.12.31 之美金即期匯率為 31.43；人民幣即期匯率為 4.496；人民幣損益匯率為 4.333）。

家登精密工業股份有限公司

與大陸被投資公司直接或間接經由第三地區所發生下列之重大交易事項及其價格、付款條件、未實現損益及其他相關資訊

民國 114 年 1 月 1 日至 12 月 31 日

附表八

單位：除另予註明者外，  
為新台幣仟元

大陸被投資公司名稱	交易類型	進、銷貨及服務費用			價格	交易條件		應收(付)票據、帳款		未實現損益	備註
		金額	百分比	價		付款條件	與一般交易之比較	金額	百分比		
家謙科技(上海)有限公司	銷貨	\$ 176,965	3	與一般客戶相同	與一般客戶相同	與一般客戶相同	\$ 68,599	4	\$ -		
"	勞務收入	10,610	6	與一般客戶相同	與一般客戶相同	與一般客戶相同	10,610	2	-		
"	服務費用	49,770	2	與一般客戶相同	與一般客戶相同	與一般客戶相同	( 2,232 )	-	-		
昆山大川塑膠工業有限公司	銷貨	44,065	1	與一般客戶相同	與一般客戶相同	與一般客戶相同	40,208	2	-		
"	加工費	40,081	1	與一般客戶相同	與一般客戶相同	與一般客戶相同	( 30,890 )	( 4 )	-		
重慶震美電子股份有限公司	銷貨	19,336	-	與一般客戶相同	與一般客戶相同	與一般客戶相同	5,620	-	-		
"	進貨	29,451	1	與一般客戶相同	與一般客戶相同	與一般客戶相同	( 53 )	-	-		

## §重要會計項目明細表目錄§

項	目	編 號 / 索 引
資產、負債及權益項目明細表		
現金及約當現金明細表		明細表一
按攤銷後成本衡量之金融資產－流動明細表		附註九
應收帳款明細表		明細表二
其他應收款明細表		附註十
存貨明細表		明細表三
預付款項明細表		附註十七
其他流動資產明細表		附註十八
透過其他綜合損益按公允價值衡量之金融資產		明細表四
－非流動變動明細表		
採用權益法之投資變動明細表		明細表五
不動產、廠房及設備變動明細表		附註十三
不動產、廠房及設備累計折舊變動明細表		附註十三
投資性不動產變動明細表		附註十五
投資性不動產累計折舊變動明細表		附註十五
使用權資產變動明細表		明細表六
使用權資產累計折舊變動明細表		明細表六
無形資產變動明細表		附註十六
遞延所得稅資產明細表		附註二八
應付帳款明細表		明細表七
其他應付款明細表		附註二二
其他流動負債明細表		附註二二
長期借款明細表		附註十九
租賃負債明細表		明細表八
遞延所得稅負債明細表		附註二八
損益項目明細表		
營業收入明細表		明細表九
營業成本明細表		明細表十
營業費用明細表		明細表十一
財務成本明細表		附註二七
本期發生之員工福利、折舊、折耗及攤銷費用		明細表十二
功能別彙總表		

家登精密工業股份有限公司  
現金及約當現金明細表  
民國 114 年 12 月 31 日

明細表一

單位：除另予註明者外  
，係新台幣仟元

項	目 摘	要 金	額
現 金			
庫存現金		\$	220
零用金			118
銀行存款			
支票及活期存款			635,495
外幣活期存款	包括 722 仟美元@31.43、2,897 仟日 圓@0.201 及 2 仟歐元@36.9		<u>23,358</u>
			<u>658,853</u>
			<u>\$ 659,191</u>

家登精密工業股份有限公司

應收帳款明細表

民國 114 年 12 月 31 日

明細表二

單位：新台幣仟元

客 戶 名 稱	金 額
關 係 人	
家謙科技（上海）有限公司	\$ 68,599
昆山大川塑膠工業有限公司	40,208
重慶寰美電子科技有限公司	5,620
碩頂精密工業股份有限公司	12,163
家碩科技股份有限公司	6,286
Gudeng Inc.	209
寰美電子股份有限公司	62
	<u>\$ 133,147</u>
非關係人	
A 客戶	\$ 624,359
B 客戶	170,382
C 客戶	68,599
其他（註）	<u>214,043</u>
	1,077,383
減：備抵損失	( <u>4,868</u> )
	<u>\$ 1,072,515</u>

註：各戶餘額皆未超過本科目餘額之百分之五者。

家登精密工業股份有限公司

存貨明細表

民國 114 年 12 月 31 日

明細表三

單位：新台幣仟元

項	目	金	額
		成	本
		市	價 (註)
原	料	\$ 226,414	\$ 214,594
半	成 品	308,958	1,074,233
在	製 品	111,853	376,632
製	成 品	176,388	490,225
商	品	<u>87</u>	-
		823,700	
減：	備抵存貨跌價及呆滯損失	( <u>147,382</u> )	
		<u>\$ 676,318</u>	

註：市價之決定係以淨變現價值為準。

家登精密工業股份有限公司

透過其他綜合損益按公允價值衡量之金融資產—非流動變動明細表

民國 114 年度

明細表四

單位：除另予註明者外，  
係新台幣仟元

金融商品名稱	年 初 股 數	餘 額 公 允 價 值	本 年 度 增 加 股 數	金 額	金融資產評價損益 (註一)	年 底 股 數	餘 額 公 允 價 值	提供擔保或 質押情形
上市(櫃)股票								
迅得公司	4,161,692	\$ 861,470	3,489,872	\$ 609,289	(\$ 418,669)	7,651,564	\$ 1,052,090	無
微程式公司	4,000,000	224,147	-	-	( 116,437)	4,000,000	107,710	無
未上市(櫃)股票								
Graphen Drugomics, Inc.	-	-	5,000,000	150,850	( 39,274)	5,000,000	111,576	無
合 計		\$ 1,085,617		\$ 760,139	(\$ 574,380)		\$ 1,271,376	

註一：金融資產評價利益帳列其他權益項目。

家登精密工業股份有限公司  
採權益法之長期股權投資變動明細表  
民國 114 年度

明細表五

單位：除另予註明者外，  
係新台幣仟元

	年 初 餘 額		本 年 度 增 加		本 年 度 減 少		盈 餘 分 配	認列子公司 所有權權益 變動及 其他綜合 (損)益變動		投資(損)益 (註一)	累 積 換 算 調 整 數	商 譽 減 損 損 失	年 底 餘 額		市 價 或 股 權 淨 額 (註二)		評 價 基 礎	提 供 擔 保 或 質 押 情 形	
	股 數	金 額	股 數	金 額	股 數	金 額		(損) 益 變 動	(註一)				股 數	持 股 比 例 %	金 額	單 價 (元)			總 價
上櫃公司																			
家碩科技股份有限公司	13,639,268	\$ 708,318	10,000	\$ 1,587	-	\$ -	(\$ 81,836)	(\$ 9,193)	\$ 109,637	(\$ 162)	\$ -	-	13,649,268	45.48	\$ 728,351	53.36	\$ 728,351	權益法	無
非上市櫃公司																			
Rich Point Global Corp.	-	639,027	-	-	-	-	-	-	( 6,198 )	3,624	-	-	-	100	636,453	-	636,453	權益法	無
家登創董投資股份有限公司	58,700,000	1,596,290	3,000,000	300,000	-	-	( 117,400 )	23,429	( 164,509 )	( 416 )	-	-	61,700,000	100	1,637,394	26.54	1,637,394	權益法	無
家崎科技投資股份有限公司	18,000,000	252,778	-	-	-	-	( 18,000 )	( 1,273 )	13,611	-	-	-	18,000,000	51.43	247,116	13.73	247,116	權益法	無
Gudeng Inc. (USA)	2,652,000	105,281	-	-	-	-	-	-	( 6,321 )	( 4,571 )	-	-	2,652,000	51	94,389	35.59	94,389	權益法	無
家宇航太股份有限公司	16,000,000	286,970	-	-	-	-	-	-	( 65,263 )	( 617 )	-	-	16,000,000	100	221,090	13.82	221,090	權益法	無
德鑫半導體控股份有限公司	2,132,483	26,243	2,000,000	20,000	-	-	( 220 )	( 1,333 )	( 204 )	( 509 )	-	-	4,132,483	12.5	43,977	10.64	43,977	權益法	無
Gudeng 株式會社	47,040	188,080	-	-	37,040	-	-	-	( 13,968 )	( 7,750 )	-	-	10,000	100	166,362	16,636	166,362	權益法	無
家碩建設股份有限公司	22,110,000	209,517	2,890,000	179,180	-	-	-	-	432	-	-	-	25,000,000	100	389,129	15.57	389,129	權益法	無
家晨創董投資股份有限公司	28,000,000	280,607	17,000,000	318,200	-	-	( 2,041 )	37,647	321,320	-	-	-	45,000,000	100	955,733	21.24	955,733	權益法	無
家瑞創董投資股份有限公司	5,858,000	167,493	1,842,000	69,996	-	-	-	( 3,349 )	( 7,451 )	196	( 18,936 )	( 18,936 )	7,700,000	100	207,949	27.01	207,949	權益法	無
GUDENG KOREA CO., LTD.	-	-	2,000,000	179,846	-	-	-	-	( 16,755 )	322	-	-	2,000,000	100	163,413	81.71	163,413	權益法	無
		<u>3,752,286</u>		<u>1,067,222</u>			<u>( 137,661 )</u>	<u>55,121</u>	<u>54,694</u>	<u>( 9,721 )</u>	<u>( 18,936 )</u>				<u>4,763,005</u>		<u>4,763,005</u>		
		<u>\$ 4,460,604</u>		<u>\$ 1,068,809</u>			<u>(\$ 219,497)</u>	<u>\$ 45,928</u>	<u>\$ 164,331</u>	<u>(\$ 9,883)</u>	<u>(\$ 18,936)</u>				<u>\$ 5,491,356</u>		<u>\$ 5,491,356</u>		

註一：除德鑫半導體公司外，皆經按會計師查核之 114 年度財務報表計算。

註二：股權淨值主要係依據被投資公司之財務報表及本公司持股比例計算。

家登精密工業股份有限公司

使用權資產變動明細表

民國 114 年 1 月 1 日至 12 月 31 日

明細表六

單位：新台幣仟元

項	目	建	築	物	運	輸	設	備	合	計
成	本									
	年初餘額	\$	20,923		\$	9,282			\$	30,205
	增 添		-			875				875
	處 分		-		(	1,627)			(	1,627)
	年底餘額	\$	<u>20,923</u>		\$	<u>8,530</u>			\$	<u>29,453</u>
累	計折舊									
	年初餘額	\$	15,153		\$	4,378			\$	19,531
	折舊費用		4,275			2,352				6,627
	處 分		-		(	1,627)			(	1,627)
	年底餘額	\$	<u>19,428</u>		\$	<u>5,103</u>			\$	<u>24,531</u>
年	底淨額	\$	<u>1,495</u>		\$	<u>3,427</u>			\$	<u>4,922</u>

家登精密工業股份有限公司

應付帳款明細表

民國 114 年 12 月 31 日

明細表七

單位：新台幣仟元

客 戶 名 稱	金 額
關 係 人	
家崎科技股份有限公司	\$ 51,479
昆山大川塑膠工業有限公司	30,890
碩頂精密工業股份有限公司	2,586
金匯科技股份有限公司	10,218
朝宇航太科技股份有限公司	197
愛思分析儀器股份有限公司	105
重慶寰美電子科技有限公司	53
	<u>\$ 95,528</u>
非關係人	
A 公司	\$ 56,892
B 公司	55,461
C 公司	38,374
D 公司	29,201
E 公司	23,835
其他 (註)	132,828
	<u>\$ 336,591</u>

註：各戶餘額未達本科目百分之五者。

家登精密工業股份有限公司

租賃負債明細表

民國 114 年 12 月 31 日

明細表八

單位：新台幣仟元

項	目	摘	要	租	賃	期	間	折	現	率	期	末	餘	額	備	註
運輸設備		公務車		2020/6/5	~	2030/3/24		1.46%	~	2.03%	\$	3,402		—		
建築物		廠房		2021/6/1	~	2026/5/31		1.5%				<u>1,844</u>		—		
											\$	<u>5,246</u>				

家登精密工業股份有限公司

營業收入明細表

民國 114 年度

明細表九

單位：新台幣仟元

項	目	金	額
銷貨收入淨額			
	光罩傳載解決方案－載具類	\$ 2,888,180	
	晶圓傳載解決方案－載具類	1,375,885	
	半導體製造原料耗材	188,804	
	其 他	295,564	
		<u>\$ 4,748,433</u>	

家登精密工業股份有限公司

營業成本明細表

民國 114 年度

明細表十

單位：新台幣仟元

項	目	金	額
年初原料 (含半成品)		\$	694,083
加：本年度進料			1,004,231
盤    盈			1,640
減：年底原料 (含半成品)		(	535,372)
轉列各項費用		(	25,858)
報    廢		(	<u>7,426</u> )
本期耗用原料			1,131,298
直接人工			190,304
加工費			162,238
製造費用			<u>758,454</u>
製造成本			2,242,294
加：年初在製品			139,323
減：年底在製品		(	111,853)
轉列各項費用		(	<u>11,815</u> )
製成品成本			<u>2,257,949</u>
年初製成品			269,829
加：本年度進料			564,705
減：年底製成品		(	176,388)
轉列各項費用		(	138,427)
盤    虧		(	2,153)
報    廢		(	<u>3,545</u> )
製造銷貨成本			<u>2,771,970</u>
年初商品存貨			11,236
減：年底商品		(	<u>87</u> )
進銷成本			<u>11,149</u>
銷貨成本			<u>2,783,119</u>
維修成本			<u>867</u>
其他營業成本			
加：存貨報廢損失			10,971
存貨跌價損失			35,469
存貨盤虧			513
減：出售下腳料收入		(	500)
其他		(	<u>545</u> )
			<u>45,908</u>
營業成本		\$	<u>2,829,894</u>

家登精密工業股份有限公司

營業費用明細表

民國 114 年度

明細表十一

單位：新台幣仟元

項 目	推 銷 費 用	管 理 費 用	研 究 發 展 費 用	合 計
薪資支出（含退休金）	\$ 80,511	\$ 262,145	\$ 135,973	\$ 478,629
折 舊	2,015	44,432	68,038	114,485
服 務 費	89,788	-	-	89,788
勞 務 費	6,711	29,528	112	36,351
行 銷 費	26,993	-	-	26,993
專 利 費	-	-	25,743	25,743
其他費用（註）	<u>46,028</u>	<u>175,100</u>	<u>111,453</u>	<u>332,581</u>
	<u>\$ 252,046</u>	<u>\$ 511,205</u>	<u>\$ 341,319</u>	<u>\$1,104,570</u>

註：各項目金額均未超過各該科目金額百分之五。

家登精密工業股份有限公司  
本期發生之員工福利及折舊費用功能別彙總表  
民國 114 及 113 年度

明細表十二

單位：除另予註明者外  
，係新台幣仟元

	114年度			113年度		
	屬於營業成本者	屬於營業費用者	合 計	屬於營業成本者	屬於營業費用者	合 計
員工福利費用（註）						
薪資費用	\$ 327,616	\$ 429,066	\$ 756,682	\$ 306,976	\$ 387,963	\$ 694,939
勞健保費用	27,039	31,205	58,244	25,265	25,127	50,392
退休金費用	13,032	15,036	28,068	12,261	12,170	24,431
董事酬金	-	34,527	34,527	-	42,354	42,354
其他員工福利費用	<u>12,759</u>	<u>16,917</u>	<u>29,676</u>	<u>10,743</u>	<u>5,414</u>	<u>16,157</u>
	<u>\$ 380,446</u>	<u>\$ 526,751</u>	<u>\$ 907,197</u>	<u>\$ 355,245</u>	<u>\$ 473,028</u>	<u>\$ 828,273</u>
折舊費用	<u>\$ 244,028</u>	<u>\$ 114,485</u>	<u>\$ 358,513</u>	<u>\$ 209,482</u>	<u>\$ 96,925</u>	<u>\$ 306,407</u>
攤銷費用	<u>\$ 4,656</u>	<u>\$ 24,568</u>	<u>\$ 29,224</u>	<u>\$ 3,381</u>	<u>\$ 18,686</u>	<u>\$ 22,067</u>

1. 截至 114 年及 113 年 12 月 31 日止，本公司員工人數分別為 657 人及 710 人，其中未兼任員工之董事人數皆為 4 人。

2. 股票已在證券交易所上市或於證券櫃檯買賣中心上櫃買賣之公司，應增加揭露以下資訊：

(1) 本年度平均員工福利費用 1,336 仟元（『本年度員工福利費用合計數－董事酬金合計數』／『本年度員工人數－未兼任員工之董事人數』）。

前一年度平均員工福利費用 1,113 仟元（『前一年度員工福利費用合計數－董事酬金合計數』／『前一年度員工人數－未兼任員工之董事人數』）。

(2) 本年度平均員工薪資費用 1,159 仟元（本年度薪資費用合計數／『本年度員工人數－未兼任員工之董事人數』）。

前一年度平均員工薪資費用 984 仟元（前一年度薪資費用合計數／『前一年度員工人數－未兼任員工之董事人數』）。

(3) 平均員工薪資費用調整變動情形 17.78%（『本年度平均員工薪資費用－前一年度平均員工薪資費用』／前一年度平均員工薪資費用）。

(4) 本公司薪酬政策如下：

I. 本公司董事之報酬，依公司章程規定，是依其對公司營運參與程度及貢獻價值暨同業通常水準及未來風險後定之，授權董事會議定之。

II. 本公司董事之酬勞分派標準係遵循公司章程，提交董事會決議通過並提股東會報告之。

III. 本公司設有薪資報酬委員會，定期檢討薪資報酬之政策、制度、標準與結構合理性，並將經營績效與員工績效相結合；本公司經理人之酬金，由薪資報酬委員會依據經營團隊之營運績效與目標達成狀況，並參酌該職位的職責範圍及對公司營運目標之貢獻度評估訂定，經董事會決議通過並提股東會報告。

# 社團法人台北市會計師公會會員印鑑證明書

北市財證字第 1150887 號

會員姓名： (1) 曾建銘

副簽證會計師名稱： (2) 王攀發

事務所名稱： 勤業眾信聯合會計師事務所

事務所地址： 台北市信義區松仁路100號20樓

事務所統一編號： 94998251

事務所電話： (02)27259988





委託人統一編號： 16406379

會員證書字號： (1) 北市會證字第 4328 號


(2) 北市會證字第 4327 號

印鑑證明書用途： 辦理 家登精密工業股份有限公司


114 年 01 月 01 日 至  
114 年度 (自民國 114 年 12 月 31 日 ) 財務報表之查核簽證。

簽名式 (一)		存會印鑑 (一)	
簽名式 (二)		存會印鑑 (二)	

理事長：



核對人：



中華民國 115 年 02 月 03 日